



รายงานสรุปผลการประชุมเชิงปฏิบัติการ
“การพัฒนาอาสาสมัครสาธารณสุขประจำหมู่บ้าน (อสม.)
ผู้ดูแลผู้สูงอายุ และทันตบุคลากร (รุ่นที่ 1)
ในการใช้แอปพลิเคชันในการตรวจคัดกรองรอยโรคมะเร็งช่องปาก
ในกลุ่มผู้สูงอายุ จังหวัดเชียงราย”
(ภายใต้โครงการ “การพัฒนาและใช้แอปพลิเคชัน (Application) ร่วมกับแบบจำลองสภาพช่องปาก
แบบเสมือนจริงในการตรวจคัดกรองรอยโรคมะเร็งช่องปากในกลุ่มผู้สูงอายุประเทศไทย”)
ระหว่างวันที่ 7-9 มีนาคม 2561
ณ โรงพยาบาลสมเด็จพระญาณสังวร, โรงพยาบาลเชียงแสน และ โรงพยาบาลเชียงรายประชานุเคราะห์
จังหวัดเชียงราย



จัดทำโดย ศูนย์ทันตสาธารณสุขระหว่างประเทศ
กรมอนามัย กระทรวงสาธารณสุข

บทสรุปผู้บริหาร

ศูนย์ทันตสาธารณสุขระหว่างประเทศ กรมอนามัย ได้ดำเนินการจัดประชุมเชิงปฏิบัติการ เรื่อง “การพัฒนาอาสาสมัครสาธารณสุขประจำหมู่บ้าน (อสม.) ผู้ดูแลผู้สูงอายุ และทันตบุคลากร (รุ่นที่ 1) ในการใช้แอปพลิเคชันในการตรวจคัดกรองรอยโรคมะเร็งช่องปากในกลุ่มผู้สูงอายุ จังหวัดเชียงราย ” (ภายใต้โครงการ “การพัฒนาและใช้แอปพลิเคชัน (Application) ร่วมกับแบบจำลองสภาพช่องปากแบบเสมือนจริงในการตรวจคัดกรองรอยโรคมะเร็งช่องปากในกลุ่มผู้สูงอายุประเทศไทย”) โดยมีวัตถุประสงค์

๑. เพื่อพัฒนาผู้สูงอายุ ผู้ดูแล (Care giver และ Care Manager) อาสาสมัครสาธารณสุข เจ้าหน้าที่สาธารณสุข และทันตบุคลากรให้มีความรู้และทักษะในด้านการตรวจคัดกรอง และแยกแยะรอยโรคที่มีความเสี่ยงต่อการเปลี่ยนไปเป็นมะเร็งช่องปากในกลุ่มผู้สูงอายุ

๒. เพื่อพัฒนาทักษะในการเก็บข้อมูลด้านการตรวจ คัดกรองรอยโรคมะเร็งในช่องปากในกลุ่มผู้สูงอายุ โดยใช้แอปพลิเคชัน (Application) และระบบการฝึกแบบจำลองเสมือนจริงให้แก่ผู้สูงอายุ ผู้ดูแล (Care giver และ Care Manager) อาสาสมัครสาธารณสุข เจ้าหน้าที่สาธารณสุข และทันตบุคลากรในจังหวัดเชียงราย

๓. เพื่อพัฒนาระบบฐานข้อมูลและการส่งต่อข้อมูลที่ได้จากการตรวจคัดกรองรอยโรคมะเร็งช่องปากในกลุ่มผู้สูงอายุที่อยู่ในเขตพื้นที่จังหวัดเชียงราย โดยใช้โปรแกรมคอมพิวเตอร์ที่เชื่อมต่อกับแอปพลิเคชัน (Application) และนำข้อมูลที่ได้มาใช้เป็นฐานข้อมูลทางระบบการส่งต่อการรักษาและระบบเฝ้าระวังรอยโรคมะเร็งในช่องปากในเขตพื้นที่จังหวัดเชียงราย

จัดขึ้นในระหว่างวันที่ 7-9 มีนาคม 2561 ณ ห้องประชุม 1 ชั้น 2 อาคารผู้ป่วยนอก โรงพยาบาลสมเด็จพระญาณสังวร อำเภอเวียงชัย, ห้องประชุมเชียงแสน ตึก NCD โรงพยาบาลเชียงแสน อำเภอเวียงแสน และ ห้องประชุมเสมพร้งพวงแก้ว โรงพยาบาลเชียงรายประชานุเคราะห์ อำเภอมือง จังหวัดเชียงราย มีผู้เข้าร่วมประชุมจำนวนทั้งสิ้น 422 คน จำแนกเป็น

- ทันตแพทย์ จำนวน 28 คน
- เจ้าหน้าที่ทันตสาธารณสุข จำนวน 62 คน
- อาสาสมัครสาธารณสุข จำนวน 234 คน
- ผู้ดูแลผู้สูงอายุ จำนวน 3 คน
- นักวิชาการคอมพิวเตอร์/ผู้ดูแลระบบ จำนวน 13 คน
- อื่นๆ จำนวน 17 คน

ผลการประชุมฯ กลุ่มผู้ดูแลผู้สูงอายุ อาสาสมัครสาธารณสุข ทันตบุคลากรและทันตแพทย์ ในจังหวัดเชียงราย ได้รับองค์ความรู้เรื่องทันตสุขภาพ และพัฒนาทักษะในการเก็บข้อมูลด้านการตรวจคัดกรองรอยโรคมะเร็งในช่องปากในกลุ่มผู้สูงอายุ โดยใช้แอปพลิเคชันและระบบการฝึกแบบจำลองเสมือนจริง ทั้งนี้ผู้เข้าประชุมได้รับการพัฒนาทักษะในการเก็บข้อมูลด้านการตรวจ คัดกรองรอยโรคมะเร็งช่องปาก โดยการใช้แอปพลิเคชัน (Application) และระบบการฝึกแบบจำลองเสมือนจริง และสามารถนำทักษะและองค์ความรู้ที่ได้ไปใช้ดำเนินการขยายผลต่อในกลุ่มอาสาสมัครสาธารณสุขประจำหมู่บ้าน (อสม.) ผู้ดูแลผู้สูงอายุ (Care Giver และ Care Manager) เจ้าหน้าที่สาธารณสุข และทันตบุคลากร ให้สามารถตรวจหารอยโรคมะเร็งในช่องปากเบื้องต้นและเก็บข้อมูลด้านการตรวจโดยใช้แอปพลิเคชัน (Application) ได้ ทั้งยังมีข้อมูลที่ได้จาก

การตรวจ คัดกรองรอยโรคมะเร็งช่องปากในกลุ่มผู้สูงอายุ สามารถนำมาใช้เป็นฐานข้อมูลทางระบบการส่งต่อ เพื่อการรักษา และระบบเฝ้าระวังรอยโรคมะเร็งในช่องปากในเขตพื้นที่จังหวัดเชียงราย และประเทศไทยต่อไป ซึ่งจังหวัดเชียงรายเป็นจังหวัดต้นแบบทางด้านระบบข้อมูลและการส่งต่อข้อมูลที่ได้จากการตรวจ คัดกรองรอยโรคมะเร็งช่องปากในกลุ่มผู้สูงอายุ โดยใช้โปรแกรมคอมพิวเตอร์ที่เชื่อมต่อกับแอปพลิเคชัน (Application) และเป็นจังหวัดต้นแบบในการฝึกอบรมด้านการบันทึกข้อมูลและการวิเคราะห์ข้อมูลในการตรวจ คัดกรองรอยโรคมะเร็งในช่องปากให้แก่ผู้สูงอายุ ผู้ดูแลผู้สูงอายุ อาสาสมัครสาธารณสุข เจ้าหน้าที่สาธารณสุข ผู้ดูแลระบบข้อมูลและนักวิชาการคอมพิวเตอร์ และทันตบุคลากร

รายชื่อวิทยากร

1. ทันตแพทย์หญิงศันสนี	รัชชกุล	คณะทันตแพทยศาสตร์ มหาวิทยาลัยพะเยา
2. ศ.ทันตแพทย์หญิง ดร. ศิริวรรณ	สีบุญการณ	คณะทันตแพทยศาสตร์ มหาวิทยาลัยธรรมศาสตร์
3. ทันตแพทย์ ดร. แมนสรวง	วงศ์ภักย์	ศูนย์ทันตสาธารณสุขระหว่างประเทศ
4. ทันตแพทย์รุษกร	มณีรัตน์	โรงพยาบาลเชียงรายประชานุเคราะห์
5. ทันตแพทย์หญิงกานต์สุดา	อินทจักร์	โรงพยาบาลเชียงรายประชานุเคราะห์
6. นายภานุ	ภักดีสาร	โรงพยาบาลสมเด็จพระยุพราชด่านซ้าย จ.เลย
7. นางสาวอัจฉรา	อินตะสุวรรณ	โรงพยาบาลส่งเสริมสุขภาพตำบลห้วยแก้ว
8. นางสาวปุณยนุช	คำหล่อ	โรงพยาบาลส่งเสริมสุขภาพตำบลห้วยแก้ว
9. นางสาวนงคราญ	ฟองขาว	โรงพยาบาลส่งเสริมสุขภาพตำบลห้วยแก้ว
10. นายจักราวุธ	ใจกว้าง	โรงพยาบาลส่งเสริมสุขภาพตำบลห้วยแก้ว
11. นางสาววิริสรา	วงศ์สืบ	โรงพยาบาลส่งเสริมสุขภาพตำบลห้วยแก้ว
12. นางสาวเดือน	ศรพรหม	โรงพยาบาลส่งเสริมสุขภาพตำบลห้วยแก้ว
13. นางสาวจุฑามาศ	แต่้มครู	โรงพยาบาลส่งเสริมสุขภาพตำบลห้วยแก้ว
14. นายศรินทร์	เผ่าเครื่อง	โรงพยาบาลส่งเสริมสุขภาพตำบลห้วยแก้ว
15. นายวรมธ	ใจกว้าง	โรงพยาบาลส่งเสริมสุขภาพตำบลห้วยแก้ว

สรุปรายงานการประชุม

การประชุมเชิงปฏิบัติการ “การพัฒนาอาสาสมัครสาธารณสุขประจำหมู่บ้าน (อสม.) ผู้ดูแลผู้สูงอายุ และ
ทันตบุคลากร ในการใช้แอปพลิเคชันในการตรวจคัดกรองรอยโรคมะเร็งช่องปากในกลุ่มผู้สูงอายุ
จังหวัดเชียงราย”

วันพุธที่ ๗-๙ มีนาคม ๒๕๖๑

ณ โรงพยาบาลสมเด็จพระญาณสังวร, โรงพยาบาลเชียงรายประชานุเคราะห์ และ โรงพยาบาลเชียงรายประชานุเคราะห์
จังหวัดเชียงราย

กล่าวรายงาน โดย ทันตแพทย์หญิงกานต์สุดา อินทจักร์ โรงพยาบาลเชียงรายประชานุเคราะห์

ในนามตัวแทนของผู้ดำเนินการจัดประชุมเชิงปฏิบัติการ “การพัฒนาอาสาสมัครสาธารณสุขประจำหมู่บ้าน (อสม.) ผู้ดูแลผู้สูงอายุ และทันตบุคลากร ในการใช้แอปพลิเคชันในการตรวจคัดกรองรอยโรคมะเร็งช่องปากในกลุ่มผู้สูงอายุ จังหวัดเชียงราย” โดยความร่วมมือจากศูนย์ทันตสาธารณสุขระหว่างประเทศ สำนักทันตสาธารณสุข กรมอนามัย กลุ่มงานทันตสาธารณสุข สำนักงานสาธารณสุขจังหวัดเชียงราย และโรงพยาบาลเชียงรายประชานุเคราะห์ ขอขอบพระคุณท่านประธาน ที่ให้เกียรติมาเป็นประธานในพิธีเปิดการประชุมเชิงปฏิบัติการ “การพัฒนาอาสาสมัครสาธารณสุขประจำหมู่บ้าน (อสม.) ผู้ดูแลผู้สูงอายุ และทันตบุคลากร ในการใช้แอปพลิเคชันในการตรวจคัดกรองรอยโรคมะเร็งช่องปากในกลุ่มผู้สูงอายุ จังหวัดเชียงราย” ในครั้งนี้ และได้สนับสนุนและผลักดันให้จังหวัดเชียงรายเป็นจังหวัดต้นแบบในการพัฒนาแอปพลิเคชันในการตรวจคัดกรองรอยโรคมะเร็งช่องปาก ร่วมกับแบบจำลองสภาพช่องปากแบบเสมือนจริง ต่อมาได้เกิดแนวคิดการขยายผลการฝึกอบรมให้ครอบคลุมทั้งจังหวัด การประชุมมีวัตถุประสงค์เพื่อจะให้อาสาสมัครสาธารณสุขประจำหมู่บ้าน (อสม.) ผู้ดูแลผู้สูงอายุ และทันตบุคลากร มีความรู้และทักษะในด้านการตรวจคัดกรอง และแยกแยะรอยโรคที่มีความเสี่ยงต่อการเปลี่ยนไปเป็นมะเร็งช่องปากในกลุ่มผู้สูงอายุ รวมถึงการพัฒนาทักษะในการเก็บข้อมูลด้านการตรวจคัดกรองรอยโรคมะเร็งในช่องปากในกลุ่มผู้สูงอายุโดยใช้แอปพลิเคชัน (Application) และระบบการฝึกแบบจำลองเสมือนจริง และพัฒนาระบบฐานข้อมูลและการส่งต่อข้อมูลที่ได้จากการตรวจคัดกรองรอยโรคมะเร็งช่องปากในกลุ่มผู้สูงอายุที่อยู่ในเขตพื้นที่จังหวัดเชียงราย โดยใช้โปรแกรมคอมพิวเตอร์ที่เชื่อมต่อกับแอปพลิเคชัน และนำข้อมูลที่ได้มาใช้เป็นฐานข้อมูลทางระบบการส่งต่อการรักษา และระบบเฝ้าระวังรอยโรคมะเร็งช่องปาก ในเขตพื้นที่จังหวัดเชียงราย โดยความร่วมมือของศูนย์ทันตสาธารณสุขระหว่างประเทศ สำนักทันตสาธารณสุข กรมอนามัย และคณะทำงานในจังหวัดเชียงราย จึงได้เกิดโครงการนี้ขึ้น

กล่าวเปิดงาน โดย

๑. นายแพทย์ธวัชชัย ใจคำวัง ผู้อำนวยการโรงพยาบาลสมเด็จพระญาณสังวร จังหวัดเชียงราย
๒. นายแพทย์ภูวดล มงคลดี รองผู้อำนวยการโรงพยาบาลเชียงใหม่แสบ จังหวัดเชียงราย
๓. นายแพทย์ศุภเลิศ เนตรสุวรรณ นายแพทย์เชี่ยวชาญด้านเวชกรรมป้องกัน โรงพยาบาลเชียงราย
ประชาชนเคราะห์ จังหวัดเชียงราย

มีความยินดีเป็นอย่างยิ่ง ที่ได้มาเป็นประธานเปิดงาน โครงการประชุมเชิงปฏิบัติการ “การพัฒนาอาสาสมัครสาธารณสุขประจำหมู่บ้าน (อสม.) ผู้ดูแลผู้สูงอายุ และทันตบุคลากร ในการใช้แอปพลิเคชันในการตรวจคัดกรองรอยโรคมะเร็งช่องปากในกลุ่มผู้สูงอายุ จังหวัดเชียงราย” ในวันนี้ ก่อนอื่นผมขอขอบคุณทุกท่านที่มาร่วมงานประชุมในครั้งนี้ และมีความสนใจ เล็งเห็นความสำคัญในการเฝ้าระวัง และแก้ไขปัญหา รอยโรคมะเร็งช่องปากในกลุ่มผู้สูงอายุของจังหวัดเชียงราย จากข้อมูลของสถาบันมะเร็งแห่งชาติพบว่า อัตราการมีชีวิตรอดของโรคมะเร็งระยะ ๕ ปี มีความสัมพันธ์อย่างยิ่งกับระยะเวลาการเกิดโรค การตรวจพบโรคระยะแรกเริ่ม และการได้รับการรักษาโดยเร็วจะทำให้อัตราการรอดชีวิตสูงขึ้น แต่จากสภาพปัญหาการทำงานของทันตแพทย์ ทันตบุคลากร และเจ้าหน้าที่สาธารณสุขที่มีปริมาณไม่เพียงพอต่อความต้องการในการให้บริการรักษาทางทันตกรรม และงานเฝ้าระวังทางทันตสาธารณสุข ในด้านการตรวจคัดกรอง เก็บข้อมูล การวางระบบการบันทึก การส่งต่อข้อมูล และจัดการมะเร็งช่องปากในกลุ่มผู้สูงอายุนั้น คณะทำงานในจังหวัดเชียงรายและศูนย์ทันตสาธารณสุขระหว่างประเทศ จึงได้ร่วมกันจัดทำโครงการประชุมเชิงปฏิบัติการ “การพัฒนาอาสาสมัครสาธารณสุขประจำหมู่บ้าน (อสม.) ผู้ดูแลผู้สูงอายุ และทันตบุคลากร ในการใช้แอปพลิเคชันในการตรวจคัดกรองรอยโรคมะเร็งช่องปากในกลุ่มผู้สูงอายุ จังหวัดเชียงราย” ให้แก่อาสาสมัครสาธารณสุขประจำหมู่บ้าน (อสม.) ผู้ดูแลผู้สูงอายุ ทันตบุคลากร นักวิชาการคอมพิวเตอร์ ผู้รับผิดชอบระบบข้อมูล เพื่อพัฒนาทักษะในการใช้แอปพลิเคชัน ในการตรวจคัดกรองรอยโรคมะเร็งช่องปากร่วมกับแบบจำลองสภาพช่องปากแบบเสมือนจริงและการบันทึก ส่งต่อข้อมูลรอยโรคมะเร็งช่องปากในกลุ่มผู้สูงอายุ ในโอกาสนี้ ผมขอขอบคุณท่านวิทยากรที่ได้เสียสละเวลามาถ่ายทอดความรู้และประสบการณ์อันมีค่าแก่ผู้เข้ารับการประชุม ผมขอให้การประชุมในครั้งนี้ดำเนินไปด้วยความเรียบร้อย สำเร็จลุล่วงบรรลุตามวัตถุประสงค์ที่ได้ตั้งไว้ทุกประการ

ชี้แจงวัตถุประสงค์ของการจัดประชุม โดย ทันตแพทย์แมนสรวง วงศ์อภัย ผู้อำนวยการศูนย์ทันตสาธารณสุขระหว่างประเทศ

การพัฒนาและใช้แอปพลิเคชันร่วมกับแบบจำลองสภาพช่องปากแบบเสมือนจริงในการตรวจคัดกรองรอยโรคมะเร็งช่องปากของศูนย์ทันตสาธารณสุขระหว่างประเทศนั้น ได้นำเสนอต่อท่านศาสตราจารย์คลินิกเกียรติคุณ นายแพทย์ปิยะสกล สกลสัตยาทร รัฐมนตรีว่าการกระทรวงสาธารณสุข ในวันที่ ๒๒ กุมภาพันธ์ ๒๕๖๑ ณ กรมอนามัย กระทรวงสาธารณสุข โดยให้ความสนใจต่อการพัฒนา application เป็นอย่างมาก ซึ่งการพัฒนาและใช้แอปพลิเคชัน (Application) ร่วมกับแบบจำลองสภาพช่องปากแบบเสมือนจริงในการตรวจคัดกรองรอยโรคมะเร็งช่องปากนั้นต้องใช้แบบจำลองช่องปากเสมือนจริง (sim mouth) และอสม. ที่ได้รับการอบรมเป็นผู้ตรวจ และใช้ mobile application เครื่องมือในการบันทึกข้อมูล เพื่อการเฝ้าระวัง คัดกรอง และสามารถส่งต่อเพื่อทำการรักษาให้กับทันตแพทย์เฉพาะทางได้อย่างรวดเร็ว โดยในการตรวจคัดกรองจะคัดกรองในรอยโรคมะเร็งในช่องปากในกลุ่มเสี่ยง เริ่มจากพื้นที่ต้นแบบในพื้นที่โรงพยาบาลส่งเสริมสุขภาพตำบลห้วยแก้ว อำเภอภูพาน จังหวัดพะเยา ซึ่งคัดกรองประชาชนที่มีอายุ ๓๕ ปีขึ้นไป โดยอสม. ต้องมีการเรียนรู้เกี่ยวเรื่องต่างๆ ดังนี้

ตำแหน่งและท่าทางในการตรวจคัดกรองรอยโรคมะเร็งช่องปาก โดยในการตรวจฟันสิ่งที่ต้องการ คือ

๑. ผลการตรวจที่ได้มีความถูกต้อง แม่นยำ มีคุณภาพ

๒. ขณะตรวจมีการควบคุมความชื้นและน้ำลายได้ดีและ

๓. ท่าทางในการทำงานและการจัดสภาพแวดล้อมในการทำงาน ซึ่งต้องวางตำแหน่งและท่าทางที่เป็นไปตามธรรมชาติ มีการควบคุมนิ้วมือในการทำงานตรงระดับหัวใจ (High Finger Control at Heart Level) ตำแหน่งและท่าทางของร่างกายที่ใช้เป็นจุดอ้างอิง โดยศีรษะต้องสมดุล ไหล่ผ่อนคลาย ข้อมือเป็นเส้นตรง นิ้วมือผ่อนคลาย และตำแหน่งการทำงานอยู่กึ่งกลางระหว่างสายตา การแตะผิวหนังหน้าคนไข้ (Infection Control) ให้ใช้สันมือประคองที่แก้มคนไข้

สำหรับในส่วนของการออกพื้นที่ (บันทึกข้อมูลทันตสุขภาพ) ตำแหน่งและท่าทางในการทำงานต้องปรับสภาพให้เหมาะสมกับแต่ละห้องที่ โดยให้วัสดุอุปกรณ์ที่หาได้ในท้องถิ่น เช่น ไฟฉายสำหรับส่องกบ หรือใช้โต๊ะแทนเตียงทำฟัน

การตรวจคัดกรองมะเร็งในช่องปาก ต้องตรวจดังนี้

- ดูใบหน้า (ซ้าย-ขวา), คลำต่อมน้ำเหลืองใต้คาง
- ดู ริมฝีปาก, เนื้อเยื่อด้านริมฝีปาก (บน-ล่าง) และกระพุ้งแก้ม (ซ้าย-ขวา)
- ดูสันเหงือกด้านนอก-ใน ตรงด้านริมฝีปาก และกระพุ้งแก้ม (บน-ล่าง)
- ดูเพดานปาก (แข็ง-อ่อน) และลิ้นไก่
- ดูลิ้น (ด้านข้างซ้าย,ขวา-ใต้ลิ้น-โคนลิ้น-ปลายลิ้น) และ ฟันปาก
- ดูปุ่มสันเหงือกด้านหลังฟันกรามข้างล่าง

บรรยาย เรื่อง สถานการณ์การคัดกรองรอยโรคก่อนมะเร็งและมะเร็งช่องปากจังหวัดเชียงราย และรอยโรคก่อนมะเร็งและมะเร็งช่องปากในจังหวัดเชียงราย

โดย ทันตแพทย์ดรุษกร มณีรัตน์ กลุ่มงานทันตกรรม โรงพยาบาลเชียงรายประชานุเคราะห์

รอยโรคของเนื้อเยื่ออ่อนในช่องปาก

เนื้อเยื่ออ่อนปกติ มีลักษณะ ดังนี้

- ริมฝีปากและเหงือกทางด้านหน้า



- ริมฝีปากและเหงือกทางด้านข้าง



- ภาวะฟุ้งแก้มซ้ายและขวา



- เพดานแข็ง เพดานอ่อน และเหงือกฟันบนด้านใน



- เพดานอ่อนและคอหอย



- ลิ้นด้านบนและด้านข้าง



ความผิดปกติของเนื้อเยื่ออ่อนช่องปาก ได้แก่

- รอยโรคสีขาว
- รอยโรคสีแดง
- รอยแผล
- ก้อนหรือตุ่มนูน
- มะเร็งช่องปาก
- รอยโรคอื่นๆ

รอยโรคสีขาว แผ่นฝ้าสีขาว หรือลิวกะพืดเคียว (Leukoplakia)



ไลเคน แพลนัส ช่องปากชนิดร่างแห



ซั้มิวคัส ไฟโบรซิส ช่องปาก



ซั้มิวคัส ไฟโบรซิส ช่องปาก



เชื้อราในช่องปาก



รอยโรคสีแดง แผ่นปื้นสีแดง หรือ อีริโทรเพลเคีย (Erythroplakia)



ไลเคนแพลนัสช่องปาก ชนิดรอยแดง



ไลเคนแพลนัสชนิดแผล

มะเร็งช่องปาก : ก้อนหรือตุ่มนูน



มะเร็งช่องปาก : ก้อนหรือตุ่มนูน



มะเร็งช่องปาก : แผล



มะเร็งช่องปาก : รอยโรคสีแดง



มะเร็งช่องปาก : สีขาว

รอยโรคชนิดอื่นๆ และ ลักษณะที่อาจพบได้ในเนื้อเยื่ออ่อนช่องปาก

รอยโรคชนิดอื่นๆ แผลร้อนใน



แผลจากการกัดโดน



เชื้อราชั้นเยื่อบุผิวบริเวณลิ้น

หูดในช่องปาก



โรคเริมและงูสวัด Herpes simplex infection / Herpes zoster



Nicotinic stomatitis จากการสูบบุหรี่

เนื้องอกชนิดไม่ร้ายแรง



ลิ้นแผนที่/ลิ้นเป็นร่อง

ฝ้าในช่องปาก Melanotic macule



เส้นขาวบริเวณกระพุ้งแก้ม Linea alba buccalis

อภิปราย: การใช้แอปพลิเคชันในการตรวจคัดกรองมะเร็งช่องปาก และระบบการส่งต่อข้อมูล เพื่อการรักษาในเขตอำเภอภูเกตุ ยาว จ.พะเยา

ดำเนินการอภิปราย: ทพ.ศันสนี รัชชกุล คณะทันตแพทยศาสตร์ มหาวิทยาลัยพะเยา

ผู้ร่วมอภิปราย:

- | | | |
|---------------|-------------|--------------------|
| ๑. คุณอัจฉรา | อินตะสุวรรณ | (ผอ.รพสต.ห้วยแก้ว) |
| ๒. คุณบุญยง | คำหล่อ | จพง.ทันตสาธารณสุข |
| ๓. คุณนงคราญ | ฟองขาว | อสม. |
| ๔. คุณจักรวดี | ใจกว้าง | อสม. |
| ๕. คุณวริศรา | วงศ์สืบ | อสม. |

สำหรับการพัฒนาศักยภาพ อสม. การใช้ App loral screen ในการคัดกรองรอยโรคมะเร็งช่องปากชุมชน ตำบลห้วยแก้ว ทางโรงพยาบาลส่งเสริมสุขภาพตำบลได้ให้ความรู้แก่ อสม. เกี่ยวกับชนิดของมะเร็งช่องปากมะเร็งช่องปากเป็นส่วนหนึ่งของกลุ่มมะเร็งศีรษะและลำคอ ซึ่งประมาณ ๙๐-๙๕% ของมะเร็งช่องปากจะเป็นชนิดสความัสเซลล์ (Squamous cell carcinoma) สำหรับชนิดอื่น ๆ เช่น มะเร็งชนิดอะดีโน (Adenocarcinoma) มะเร็งช่องปากเป็นโรคมะเร็งที่พบได้บ่อยชนิดหนึ่ง (พบได้ประมาณ ๑.๔๕-๕.๖% ของโรคมะเร็งที่เกิดขึ้นทั่วร่างกาย เป็นโรคมะเร็งที่พบได้บ่อยที่ติด ๑ ใน ๑๐ ของทั้งผู้ชายและผู้หญิง) โดยพบได้ในผู้ชายมากกว่าผู้หญิงประมาณ ๒ เท่า แต่ผู้หญิงที่มีพฤติกรรมเดียวกันกับผู้ชาย จะมีโอกาสเป็นโรคมะเร็งในช่องปากได้สูงกว่าผู้ชายประมาณ ๓ เท่า มักพบในผู้ที่มีอายุมากกว่า ๔๐ ปีขึ้นไป

ปัจจัยเสี่ยงมะเร็งช่องปาก

- ปัจจัยเสี่ยงที่สำคัญมากที่สุดคือ การสูบบุหรี่และการดื่มแอลกอฮอล์จัด ซึ่งความเสี่ยงจะเพิ่มขึ้นตามจำนวนบุหรี่ที่สูบและจำนวนปีที่สูบ
- การดื่มแอลกอฮอล์ยิ่งดื่มมากโอกาสเสี่ยงก็มีมากขึ้น (ผู้ที่สูบบุหรี่และดื่มแอลกอฮอล์จะมีโอกาสเป็นมะเร็งช่องปากได้สูงกว่าคนปกติสูงถึงประมาณ ๑๕ เท่า
- ๙๐% ของผู้ป่วยที่เป็นโรคมะเร็งช่องปากจะมีประวัติการสูบบุหรี่และดื่มแอลกอฮอล์มาเป็นเวลานาน ส่วนผู้ป่วยมะเร็งช่องปากที่ไม่สูบบุหรี่และไม่ดื่มแอลกอฮอล์นั้นพบได้น้อยมาก)

ที่มาของกิจกรรม

มะเร็งช่องปากเป็นมะเร็งที่ทำให้ผู้ป่วยเสียชีวิต ๑ ใน ๑๐ ของมะเร็งทั้งหมด ประชาชนยังให้ความสนใจในการตรวจสุขภาพช่องปากน้อย พื้นที่ โรงพยาบาลส่งเสริมสุขภาพตำบลห้วยแก้ว พบมีผู้ป่วยมะเร็งช่องปากจำนวน ๓ ราย ในปี ๒๕๕๕ โรงพยาบาลส่งเสริมสุขภาพตำบลจึงได้ประชุมหารือ หน่วยงานวิชาการ กับทางมหาวิทยาลัยพะเยา ซึ่งได้ใช้ แอปพลิเคชันในการตรวจคัดกรองมะเร็งช่องปากในผู้สูงอายุ ชื่อว่า iOralScreen หลังจากนั้นได้มาจัดทำแนวทางพัฒนาศักยภาพ อสม. โดยทันตบุคลากร ดังนี้

- พัฒนาการความรู้ ฟันที่ปกติ/ รอยโรคที่ผิดปกติ
- การฝึกอบรมเชิงปฏิบัติ การคัดกรองรอยโรค (ฝึกปฏิบัติในชุมชนบ้านอิงโค้ง)
- ทำทาง / คัดขึ้นกับโมเดลฟัน
- การตรวจฟัน
- การใช้ Application iOral screen โดยมีกรให้ อสม. ฝึกตรวจฟันกับเพื่อน อสม. และมีการประชุมวางแผนกับทีมอสม. ก่อนลงชุมชน โดยต้องตรวจ ๑๘ จุด ดังนี้

๑. ริมฝีปากบน

- ๒. ริมฝีปากล่าง
- ๓. เนื้อเยื่อด้านพระพุ้งแก้มบน
- ๔. ร่องเหงือกบน
- ๕. เหงือกบนด้านกระพุ้งแก้ม
- ๖. เหงือกบนด้านใน
- ๗. เพดานแข็ง
- ๘. เพดานอ่อนและลิ้นไก่
- ๙. ด้านข้างลิ้น
- ๑๐. โคนลิ้น
- ๑๑. ใต้ลิ้น
- ๑๒. บริเวณด้านท้ายหลังพินกรามล่าง
- ๑๓. เนื้อเยื่อด้านหลังพินกรามล่าง
- ๑๔. ร่องเหงือกล่าง
- ๑๕. เหงือกล่างด้านกระพุ้งแก้ม
- ๑๖. เหงือกล่างด้านใน
- ๑๗. ฟันปาก
- ๑๘. ปลายลิ้น

โดยมีแผนผังการตรวจสอบสุขภาพประจำปีดังนี้



การตรวจคัดกรองรอยโรคช่องปากของโรงพยาบาลส่งเสริมสุขภาพตำบลห้วยแก้ว ต้องเตรียมอุปกรณ์ในการตรวจฟัน มีรายละเอียดดังนี้

- ๑. ถุงมือ
- ๒. Mask (ผ้าปิดจมูก)
- ๓. หมวกคลุมผม
- ๔. โคมไฟ
- ๕. แก้วน้ำ
- ๖. ชุดตรวจฟัน
- ๗. เตียงสำหรับตรวจฟัน
- ๘. ใช้ทำนึ่งที่ถูกต้องในการตรวจฟัน โดยใช้ท่าทางตามหลักตรรกศาสตร์วิทยาตามที่ได้อบรมมา



ซึ่งในการตรวจคัดกรองรอยโรคมะเร็งในช่องปากนั้น จะทำควบคู่กับกิจกรรมการลงพื้นที่คัดกรองเบาหวาน/ความดัน อายุ ๑๕ ปีขึ้นไป โดยดำเนินงานในโรงพยาบาลส่งเสริมสุขภาพตำบลห้วยแก้ว และเลือกการตรวจคัดกรองกลุ่มเสี่ยงในชุมชน อีกทั้งยังมีการลงพื้นที่ในชุมชน โดยมีผลการตรวจคัดกรองรอยโรคในช่องปาก ดังนี้

ตารางแสดงจำนวนผู้ที่ได้คัดกรองอายุตั้งแต่ 15 ปีขึ้นไป แต่ละหมู่			
หมู่	คัดกรอง	ร้อยละ	พบรอยโรค
5	96	9.97	1
6	85	8.82	0
7	102	10.59	0
8	97	10.07	0
9	81	8.41	0
10	139	14.43	0
11	110	11.42	3
13	73	7.58	13
15	86	8.93	0
16	94	9.76	0
รวม	963	94.13	17

สำหรับแผนผังการคัดกรองโรคมะเร็งช่องปากมีรายละเอียดดังรูป



การติดตั้งและการใช้งานแอปพลิเคชันในการตรวจคัดกรองรอยโรคมะเร็งช่องปากในกลุ่มผู้สูงอายุ

วิทยากร : คุณภาณุ ภัคทีสาร โรงพยาบาลสมเด็จพระยุพราชด่านซ้าย จังหวัดเลย

การติดตั้ง แอปพลิเคชัน มีขั้นตอนต่าง ๆ ดังนี้

- การติดตั้ง application สามารถใช้ได้กับระบบ hos XP /PCU/ JHCIS
- ไปที่ google play และค้นหาแอปพลิเคชันชื่อ ioralscreendentist



- เมื่อติดตั้งเสร็จแล้วเข้าไปที่ ลงทะเบียน/ คัดกรองช่องปาก



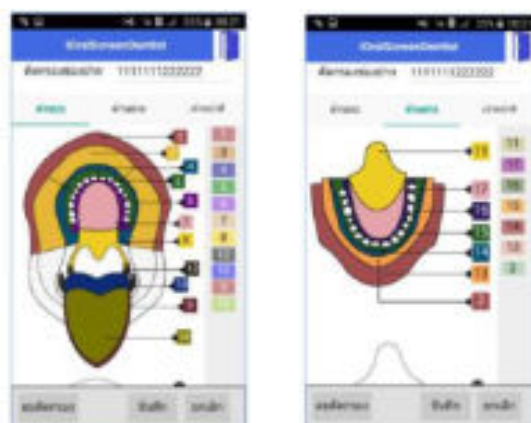
- เก็บข้อมูลคัดกรองผ่านมือถือเข้าที่ลงทะเบียน ใส่ข้อมูล CID (บัตรประชาชน 13 หลัก) และเบอร์โทรศัพท์มือถือของผู้รับบริการ ให้ถ่ายรูปและบันทึกข้อมูล



- จากนั้นให้เลือกชื่อผู้รับบริการ แล้วเลือกคัดกรอง



- เมื่อคลิกคัดกรองแล้วจะมีหน้าจอปรากฏขึ้นมา ให้คัดกรองตามลำดับหมายเลข 1-18 ที่ตัวเลขด้านข้าง



- หากตรวจคัดกรองแล้วพบรอยโรคที่สงสัยว่าจะเป็นรอยโรคมะเร็ง ให้ถ่ายรูปรอยโรคนั้นๆ โดยสามารถถ่ายรูปได้สองรูป (รูปมีความละเอียด 200-400 pix) และสำหรับการคัดกรองนั้น ไม่จำเป็นต้องใช้อินเทอร์เน็ต และเมื่อต้องการลบข้อมูลได้เป็นรายๆ ไป



- เมื่อคัดกรองเสร็จเรียบร้อยแล้วให้ส่งข้อมูลเข้า server โดยกดเมนูแรก sync data โดยใช้ IP ของหน่วยงาน และ Key password dentist ให้ส่งข้อมูลทั้ง 3 ส่วน ได้แก่ 1. Sync data patient 2. Sync data screen และ 3. Sync image lesion



การติดตั้งแอปพลิเคชันสำหรับระบบ ios

วิทยากรแนะนำการติดตั้งแอปพลิเคชันสำหรับใช้งานเบื้องต้น สำหรับระบบปฏิบัติการ ios ยังไม่ได้รับการอนุมัติ ในส่วนของระบบปฏิบัติการ Android ให้เข้าไปที่ Appstore หรือ Google Play ของโทรศัพท์มือถือ ค้นหาคำว่า iOralScreenDentist และดาวน์โหลดแอปพลิเคชัน ขนาดของแอปพลิเคชันประมาณ 10 MB ซึ่งทุกข้อมูลที่ดำเนินการตรวจคัดกรองจะถูกเก็บไว้ที่มือถือของท่าน ยังไม่ถูกจัดส่งมาที่ส่วนกลาง หรือ server ที่กำหนดไว้ โดยให้ทันตภิบาล เก็บรูป เก็บ CID หรือเลขบัตรประชาชน เบอร์โทรศัพท์ การคัดกรอง ในมือถือ แอปพลิเคชันสามารถติดตั้ง และเก็บข้อมูลได้ทำงานแบบ Offline ได้ ใช้ในพื้นที่ที่ไม่มีอินเทอร์เน็ต หรือที่ไม่มีสัญญาณมือถือได้ ทั้งนี้สามารถเชื่อมต่อ ซิงค์ส่งต่อข้อมูลไปยัง server ส่วนกลาง ในพื้นที่ที่มีอินเทอร์เน็ต โดยจะต้องตกลงกันว่า จะให้ส่งไปที่รพ.สต. หรือโรงพยาบาล



การใช้งานแอปพลิเคชัน

เมนูหน้าแรก จะเป็นเมนูลงทะเบียน และคัดกรองช่องปาก อีกเมนูคือการส่งต่อข้อมูล (Sync data)

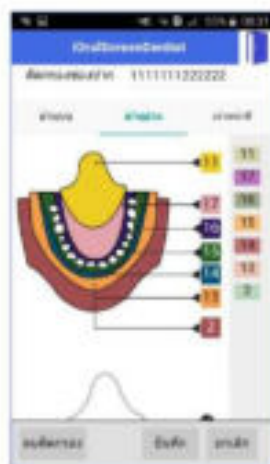
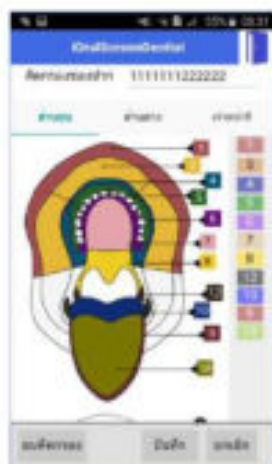
1. หลังจากเข้าเมนูลงทะเบียน จะเป็นเมนูการค้นหาคู่บุคคล จะมีข้อมูลชื่อ - สกุล เลขบัตรประชาชน วันที่ตรวจคัดกรอง จากนั้นกดเข้าไปที่ชื่อคนที่เราตรวจคัดกรอง กดปุ่มคัดกรอง



2. หากจะทำการเพิ่มบุคคลที่มารับบริการใหม่ ให้กดที่ปุ่มเพิ่ม ให้กรอกข้อมูลเลขบัตรประชาชน และเบอร์โทรศัพท์มือถือ พร้อมกับถ่ายรูปหน้าคนที่ตรวจคัดกรอง จากนั้นกดบันทึก



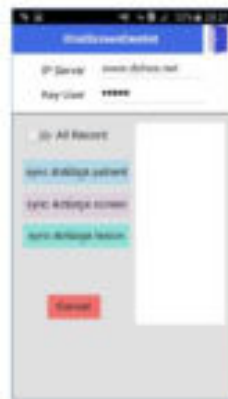
3. ถัดไปจะแถบคัดกรองช่องปาก จะแบ่งออกเป็น 3 แถบถัดลงมาจากด้านบน คือ ด้านบน ด้านล่าง เจ้าหน้าที่ เป็นรูปปริศนาลีปากบน และอวัยวะในช่องปาก ซึ่งจะมีหมายเลขกำกับจำนวน 18 ตำแหน่ง มีการแยกสีเพื่อให้เห็นความแตกต่าง



4. เมื่อตรวจพบรอยโรค หรือความผิดปกติ ที่ตำแหน่งใดในช่องปากทั้งด้านบน และด้านล่าง ให้กด ที่หมายเลขบริเวณแถบด้านซ้ายมือ และกรอกรายละเอียดรอยโรค หากพบว่ามียโรคหลายจุด ก็ให้กดหมายเลขที่พบความผิดปกติ ระบุรอยโรคให้ครบถ้วน
5. ให้ผู้บันทึกข้อมูล ถ่ายรูปรอยโรคในช่องปากให้เห็นชัดเจนมากที่สุด สามารถถ่ายภาพได้จำนวน 2 ภาพ และบันทึกชื่อเจ้าหน้าที่ที่คัดกรอง จากนั้นจึงกดบันทึกข้อมูล

การบันทึกและการส่งต่อข้อมูลการตรวจคัดกรองรอยโรคมะเร็งช่องปาก

6. กลับไปที่หน้าจอหลัก ที่หน้าจอส่งต่อข้อมูล ซึ่งจะต้องใช้อินเทอร์เน็ต เพื่อทำการส่งต่อข้อมูล ไปเก็บยัง server ซึ่งอยู่ที่จะตกลงกันว่าจะเก็บไว้ที่โรงพยาบาล สำนักงานสาธารณสุขจังหวัด เชียงราย หรือที่รพ.สต. ซึ่งจะมี IP Server ที่จะส่งไปเก็บ และ Key user สามารถเปลี่ยนแปลง ได้ เพื่อป้องกันการอัปโหลดรูปภาพที่ไม่ถูกต้องได้ จะมี 2 โหมด คือ All Record คือส่งต่อข้อมูล ผู้ป่วยทั้งหมดไปยัง server กับ New Record ส่งต่อข้อมูลเฉพาะที่ตรวจคัดกรองใหม่ ที่ยังไม่เคย ส่ง ส่งไปยัง server
7. ข้อมูลที่บันทึกในแอปพลิเคชันจะมี 3 ตาราง คือ ตาราง Patient คือ ข้อมูลเลขบัตรประชาชน ผู้รับบริการ (CID) กับรูปภาพที่ได้ทำการลงทะเบียนไว้ ตาราง Screen ข้อมูลตำแหน่งในบริเวณ ช่องปาก ตั้งแต่ลำดับที่ 1 ถึง 18 และตาราง Lesion รูปภาพรอยโรคหรือสิ่งผิดปกติ จำนวน 2 ภาพ เพื่อทำการซิงค์ข้อมูลไปยัง server



ข้อจำกัดของแอปพลิเคชัน คือ ในมือถือระบบปฏิบัติการ ios ยังไม่มีเวอร์ชันใหม่ เนื่องจากต้องใช้เวลา ในการดำเนินเรื่องขอใช้พื้นที่จาก app store

**บรรยายพิเศษ เรื่อง การใช้งานแบบจำลองสภาพช่องปากแบบเสมือนจริงจำลองช่องปาก
โดยคุณจุมพล พรหมสาขา ณ สกลนคร**

อธิบายและชี้แจงการใช้งานแบบจำลองสภาพช่องปากแบบเสมือนจริง simulator จากเดิมได้ทำ
นวัตกรรมสื่อสุขศึกษา สื่อฝึกทักษะทางทันตกรรม คือ อสม.สามารถดูดหินน้ำลายได้ ต่อมายุค Pd หรือยุค
ตรรกวิทยาทางทันตกรรม และมาเป็นยุครอยโรคในช่องปาก ได้ทำแบบจำลองช่องปากพินน้ำมัน ซึ่งได้รับ
การตอบรับที่ดีมาก และได้เกิดการพัฒนาและผลิต **นวัตกรรมแบบจำลองสภาพช่องปากแบบเสมือนจริง
simulator mouth 2560 (Sim CA)** ซึ่งทำมาจากวัสดุที่สามารถหาได้ง่ายภายในประเทศ ราคาไม่แพง
สามารถเคลื่อนย้ายได้ ถอดประกอบ แยกชิ้นได้ ซ่อมบำรุงรักษา สะดวกในการใช้ การเคลื่อนย้ายได้ง่าย
ซึ่งจะประกอบด้วย

1. อู่ปาก ประกอบไปด้วยริมฝีปาก ลิ้น ฟัน เหงือก ลิ้นไก่ กระพุ้งปาก (ซึ่งสามารถยืดหยุ่นได้)
2. ฟัน ทำจากวัสดุเรซิน สภาพเหมือนจริง
3. การใช้งาน ประกอบเข้ากับโต๊ะที่มีความหนาน้อยกว่าหรือหนาประมาณ 1 นิ้วได้ ปรับสูง-ต่ำได้
มีแกนหมุนปรับขึ้น-ลง เอียงซ้าย-ขวา ก้มเงยได้ ประมาณ 1 คืบ เพื่อใช้ในการตรวจคัดกรองรอยโรค
เนื่องจากได้จัดทำรอยโรคจำลองในแบบจำลองสภาพช่องปากแบบเสมือนจริง
4. โคมไฟเขียนแบบ สามารถโยก ปรับสูง - ต่ำได้ ใส่หลอดไฟ LED 18 วัตต์ สว่างคงที่เทียบเท่ากับ
หลอดไส้ และทนต่อความร้อนได้ดีกว่า
5. โต๊ะสี่ขา มีความหนา ประมาณ 1 นิ้ว สามารถหาในพื้นที่ได้

หากมีข้อแก้ไข ข้อเสนอแนะ โปรดให้ข้อคิดเห็น เพื่อนำไปปรับใช้ในการพัฒนาแบบจำลองสภาพช่องปากแบบ
เสมือนจริง

สรุปผลการประเมินผลความพึงพอใจของผู้รับบริการต่อการจัดประชุมเชิงปฏิบัติการ “การพัฒนา
อาสาสมัครสาธารณสุขประจำหมู่บ้าน (อสม.) ผู้ดูแลผู้สูงอายุ และทันตบุคลากร (รุ่นที่ ๑)
ในการใช้แอปพลิเคชันในการตรวจคัดกรองรอยโรคมะเร็งช่องปากในกลุ่มผู้สูงอายุ จังหวัดเชียงราย”

ระหว่างวันที่ ๗-๙ มีนาคม ๒๕๖๑

ณ โรงพยาบาลสมเด็จพระญาณสังวร, โรงพยาบาลเชียงใหม่ และ โรงพยาบาลเชียงรายประชานุเคราะห์
จังหวัดเชียงราย

ตารางที่ ๑ แสดงข้อมูลทั่วไป

ข้อมูลทั่วไป	จำนวน (คน)	ร้อยละ
๑. ตำแหน่ง/หน้าที่รับผิดชอบ		
- เจ้าพนักงานทันตสาธารณสุข	๒๑	๙.๔
- เจ้าหน้าที่สาธารณสุข	๑	๐.๔
- อสม./caregiver	๑๓๖	๕๙.๙
- อื่นๆ	๑๘	๗.๙
- ไม่ระบุ	๕๑	๒๒.๕
๒. ท่านมีประสบการณ์ในการใช้งานมือถือระบบสมาร์ทโฟน		
- ๑ - ๓ ปี	๓๕	๑๕.๔
- ๔ - ๖ ปี	๔๘	๒๑.๑
- ๗ - ๙ ปี	๑๓	๕.๗
- มากกว่า ๑๐ ปี	๒๒	๙.๗
๓. จำนวนแอปพลิเคชันเกี่ยวกับทันตสุขภาพที่ใช้		
- ๐	๑๐	๔.๔
- ๑	๖๐	๒๖.๔
- ๒	๑๗	๗.๕
- ๓	๕	๒.๒
- ๔ หรือมากกว่า	๙	๔.๑
๔. ความสามารถและประสบการณ์ในการใช้งานมือถือระบบ สมาร์ทโฟน		
- เริ่มต้น	๓๔	๑๔.๐
- พอใช้ได้	๗	๓.๑
- ปานกลาง	๑๐๕	๔๖.๓
- ใช้ได้ดี	๒๕	๑๑.๑
- เชี่ยวชาญ	๑๐	๔.๔

จากตารางด้านบน แสดงให้เห็นว่า ผู้เข้าร่วมส่วนใหญ่เป็นอสม./caregiver ร้อยละ ๕๙.๙ ซึ่งส่วนมากมี
ประสบการณ์ในการใช้งานมือถือระบบสมาร์ทโฟน ๔ - ๖ ปี เป็นร้อยละ ๒๑.๑ โดยจำนวนแอปพลิเคชันเกี่ยวกับทันตสุขภาพที่
ใช้มีจำนวน ๑ แอปพลิเคชัน เป็นร้อยละ ๒๖.๔ ผู้เข้าร่วมอสมส่วนใหญ่มีความสามารถและประสบการณ์ในการใช้งานมือถือ
ระบบสมาร์ทโฟน ระดับ ปานกลาง เป็นร้อยละ ๔๖.๓

ตารางที่ ๒ แสดงร้อยละของระดับความพึงพอใจของผู้เข้าร่วมอบรมต่อแอปพลิเคชัน (Application) ร่วมกับ
แบบจำลองสภาพช่องปากแบบเสมือนจริงในการตรวจคัดกรองรอยโรคมะเร็งช่องปากในกลุ่มผู้สูงอายุ

การใช้งาน	พึงพอใจมากที่สุด	พึงพอใจมาก	พึงพอใจปานกลาง	พึงพอใจน้อย	พึงพอใจน้อยที่สุด	แอปพลิเคชันไม่สนับสนุนการใช้งานในส่วนนี้
การใช้งานทั่วไป						
๑. รูปแบบหน้าจอ	๑๘.๐	๔๙.๕	๓๐.๖	๑.๔	๐.๕	๐
๒. ลำดับการใช้งานที่ปรากฏบนหน้าจอ	๑๗.๐	๕๑.๖	๒๘.๗	๒.๒	๐.๔	๐
รวม	๑๗.๕	๕๐.๖	๒๙.๗	๑.๘	๐.๔	๐
รูปแบบการใช้งาน						
๓. การบันทึกข้อมูลในการตรวจ	๑๕.๕	๕๗.๓	๒๔.๕	๒.๗	๐	๐
๔. การบันทึกข้อมูลในการตรวจเพิ่มเติม	๑๕.๕	๕๖.๖	๒๕.๖	๑.๘	๐.๕	๐
๕. การเรียกดูและบันทึกข้อมูลของคนไข้	๑๖.๑	๖๑.๐	๑๘.๘	๔.๑	๐	๐
๖. การเรียกดูข้อมูลที่ได้บันทึกย้อนหลัง	๑๕.๘	๕๘.๖	๒๐.๙	๓.๗	๐.๙	๐
๗. รูปภาพหน้าจอแสดงตำแหน่งของอวัยวะในช่องปาก	๒๑.๒	๕๔.๔	๒๒.๑	๒.๓	๐	๐
๘. การรวบรวมข้อมูลจากการตรวจคัดกรองส่งโรงพยาบาลในเขตพื้นที่	๑๘.๐	๕๘.๕	๒๒.๑	๑.๔	๐	๐
๙. การสนับสนุนข้อมูลที่สำคัญที่ใช้ในการประกอบการตัดสินใจและช่วยในการวางแผนการรักษา	๑๖.๖	๖๒.๗	๑๘.๙	๑.๘	๐	๐
๑๐. การสรุปข้อมูลจากการตรวจคัดกรองมีความครอบคลุมทุกอวัยวะในช่องปาก	๑๕.๔	๖๓.๖	๒๐.๖	๐.๕	๐	๐
๑๑. การสร้างความตระหนักในการดูแล รักษาทันตสุขภาพด้านรอยโรคมะเร็งช่องปากแก่คนไข้ โดยใช้ข้อมูลและวิธีที่ได้จากแอปพลิเคชัน (Application) และโปรแกรมคอมพิวเตอร์	๒๐.๑	๕๙.๓	๒๐.๑	๐.๕	๐	๐
๑๒. การแปลผลข้อมูลทางทันตสุขภาพเพื่อช่วยในงานเฝ้าระวังทางด้านรอยโรคมะเร็งในช่องปาก	๑๘.๓	๖๐.๖	๒๐.๒	๐.๙	๐	๐
รวม	๑๗.๒๕	๕๙.๒๖	๒๑.๓๘	๒.๐	๐.๑	๐
ระบบการแจ้งเตือนโดยอัตโนมัติ						
๑๓. การแจ้งเตือนเมื่ออาจจะเกิดปัญหาด้านการลงและบันทึกข้อมูล	๑๔.๑	๕๔.๐	๓๐.๐	๑.๙	๐	๐
๑๔. การช่วยระบุเลขประจำตัวประชาชนของคนไข้ในการตรวจคัดกรองรอยโรคมะเร็งช่องปาก และสามารถระบุการเปลี่ยนแปลงข้อมูลที่บันทึกได้	๑๙.๓	๕๔.๗	๒๕.๙	๐	๐	๐

การใช้งาน	พึงพอใจมากที่สุด	พึงพอใจมาก	พึงพอใจปานกลาง	พึงพอใจน้อย	พึงพอใจน้อยที่สุด	แอปพลิเคชันไม่สนับสนุนการใช้งานในส่วนนี้
๑๕. การแจ้งเตือนเมื่อผู้ตรวจไม่ได้บันทึกผลการตรวจคัดกรองอวัยวะในช่องปากลงในแอปพลิเคชัน (Application)	๑๗.๕	๕๔.๒	๒๖.๙	๐.๙	๐.๕	๐
รวม	๑๗.๐	๕๔.๓	๒๗.๖	๐.๙	๐.๒	๐

จากตารางที่ ๒ แสดงร้อยละของระดับความพึงพอใจของผู้เข้าร่วมอบรมต่อแอปพลิเคชัน (Application) ร่วมกับแบบจำลองสภาพช่องปากแบบเสมือนจริงในการตรวจคัดกรองรอยโรคมะเร็งช่องปากในกลุ่มผู้สูงอายุ พบว่า ผู้เข้าร่วมอบรมส่วนใหญ่มีระดับความพึงพอใจของผู้เข้าร่วมอบรมต่อแอปพลิเคชันนี้ ซึ่งประกอบด้วย

ด้านการใช้งานทั่วไป	ส่วนใหญ่มีความพึงพอใจระดับพึงพอใจมาก เป็นร้อยละ ๕๐.๖
รูปแบบการใช้งาน	ส่วนใหญ่มีความพึงพอใจระดับพึงพอใจมาก เป็นร้อยละ ๕๙.๒๖
ระบบการแจ้งเตือนโดยอัตโนมัติ	ส่วนใหญ่มีความพึงพอใจระดับพึงพอใจมาก เป็นร้อยละ ๕๔.๓

ตารางที่ ๓ แสดงร้อยละของระดับความคิดเห็นของผู้เข้าอบรมต่อการใช้แอปพลิเคชันร่วมกับแบบจำลองสภาพช่องปากแบบเสมือนจริงในการตรวจคัดกรองรอยโรคมะเร็งช่องปากในกลุ่มผู้สูงอายุ

รายการ	เห็นด้วยมากที่สุด	เห็นด้วยมาก	เห็นด้วยปานกลาง	เห็นด้วยน้อย	เห็นด้วยน้อยที่สุด	ไม่มีความคิดเห็น
ความยากง่ายในการใช้งาน						
๑. แอปพลิเคชัน (Application) นี้ได้ยินยอมให้ผู้ตรวจคัดกรองสามารถใช้งานและเข้าถึงข้อมูลที่ตนเองบันทึกได้ โดยต้องระบุตัวบุคคลของผู้ใช้งานก่อนทุกครั้งเมื่อใช้งาน	๒๔.๔	๕๐.๗	๒๓.๙	๐.๕	๐	๐.๕
๒. แอปพลิเคชัน (Application) นี้ได้ยินยอมให้ผู้ดูแลระบบ (admin) สามารถใช้งานและเข้าถึงข้อมูลได้ โดยต้องระบุตัวบุคคลและรหัสของผู้ดูแลระบบก่อนทุกครั้งเมื่อจะใช้งาน	๒๒.๐	๕๗.๙	๒๐.๑	๐	๐	๐
๓. แอปพลิเคชัน (Application) นี้ได้ถูกออกแบบให้มีการบันทึกข้อมูลน้อยที่สุดเท่าที่จำเป็น	๑๘.๙	๕๘.๕	๒๑.๒	๑.๔	๐	๐
๔. แอปพลิเคชัน (Application) นี้สามารถสร้างและบันทึกข้อความโน้ตย่อเพิ่มเติม เพื่อระบุรายละเอียดในการตรวจคัดกรองได้มากขึ้น	๒๓.๐	๔๘.๘	๒๕.๘	๑.๙	๐.๕	๐

รายการ	เห็นด้วยมากที่สุด	เห็นด้วยมาก	เห็นด้วยปานกลาง	เห็นด้วยน้อย	เห็นด้วยน้อยที่สุด	ไม่มีความคิดเห็น
๕. แอปพลิเคชัน (Application) นี้สามารถทำงานได้อย่างรวดเร็ว(เช่นในด้านระยะเวลาการติดตั้ง, การเรียกดูข้อมูล และการเปลี่ยนหน้าจอ ฯลฯ)	๑๙.๕	๕๗.๖	๒๑.๙	๐.๕	๐.๕	๐
รวม	๒๑.๖	๕๔.๗	๒๒.๕๘	๐.๙	๐.๒	๐
ผลกระทบต่องาน						
๖. แอปพลิเคชัน (Application) นี้สามารถลดความเสี่ยงในข้อผิดพลาดที่เกิดจากการทำงานได้	๑๗.๙	๕๙.๔	๒๑.๗	๐.๕	๐.๕	๐
๗. แอปพลิเคชัน (Application) นี้ทำให้ผู้ใช้งานสามารถติดตามและประเมินผลการส่งต่อเพื่อการรักษาที่เกิดกับคนไข้ได้ดียิ่งขึ้น	๒๓.๑	๕๙.๐	๑๖.๐	๐.๙	๐.๙	๐
รวม	๒๐.๕	๕๙.๒	๑๘.๙	๐.๗	๐.๗	๐
ผลกระทบต่อการดูแล เฝ้าระวังในผู้สูงอายุ						
๘. แอปพลิเคชัน (Application) นี้ช่วยปรับปรุงคุณภาพในการตรวจคัดกรองรอยโรคมะเร็งช่องปากให้แก่ผู้สูงอายุ	๒๕.๗	๕๗.๖	๑๕.๗	๑.๐	๐	๐
๙. แอปพลิเคชัน (Application) นี้ทำให้ค่าใช้จ่ายในการดูแล รักษา รอยโรคมะเร็งช่องปากลดลง	๒๔.๘	๖๐.๐	๑๓.๘	๑.๐	๐	๐.๕
๑๐. แอปพลิเคชัน (Application) นี้ทำให้ลดระยะเวลาการรอคอยการตรวจของผู้สูงอายุ	๒๖.๔	๕๖.๖	๑๕.๖	๑.๕	๐	๐
๑๑. แอปพลิเคชัน (Application) นี้ทำให้ข้อมูลที่ได้ มีความเชื่อถือมากกว่าการบันทึกด้วยระบบการใช้กระดาษ (paper record)	๒๖.๖	๕๕.๒	๑๗.๑	๑.๑	๐	๐
รวม	๒๕.๙	๕๗.๓	๑๕.๖	๒.๓	๐.๑	๐

จากตารางที่ ๓ แสดงร้อยละของระดับความคิดเห็นของผู้เข้าอบรมต่อการใช้ออปพลิเคชันร่วมกับแบบจำลองสภาพช่องปากแบบเสมือนจริงในการตรวจคัดกรองรอยโรคมะเร็งช่องปากในกลุ่มผู้สูงอายุ พบว่า ผู้เข้าอบรมส่วนใหญ่มีความคิดเห็นต่อการใช้ออปพลิเคชันนี้ซึ่งประกอบด้วย

ความยากง่ายในการใช้งาน

ส่วนใหญ่มีความพึงพอใจระดับพึงพอใจมาก เป็นร้อยละ ๕๔.๗

ผลกระทบต่องาน

ส่วนใหญ่มีความพึงพอใจระดับพึงพอใจมาก เป็นร้อยละ ๕๔.๒

ผลกระทบต่อการดูแลเฝ้าระวังในผู้สูงอายุส่วนใหญ่มีความพึงพอใจระดับพึงพอใจมาก เป็นร้อยละ ๕๗.๓

ตารางที่ ๔ แสดงร้อยละระดับความพึงพอใจในภาพรวมของผู้เข้าร่วมอบรม

ความพึงพอใจในภาพรวม	เห็นด้วย มากที่สุด	เห็นด้วย มาก	เห็นด้วย ปาน กลาง	เห็นด้วย น้อย	เห็นด้วย น้อยที่สุด	ไม่มี ความ คิดเห็น
๑. แอปพลิเคชัน (Application) นี้ มีส่วนช่วยในการบริหารจัดการด้านการตรวจ คัดกรอง และเฝ้าระวังรอยโรคมะเร็งช่องปาก	๓๐.๒	๕๒.๘	๑๖.๕	๐.๕	๐	๐
๒. แอปพลิเคชัน (Application) นี้ ทำให้ได้เอกสารที่เกี่ยวข้องกับการตรวจ คัดกรอง รอยโรคมะเร็งช่องปาก ได้ง่ายขึ้นและมีประสิทธิภาพ	๒๘.๓	๕๕.๒	๑๖.๐	๐.๕	๐	๐
๓. แอปพลิเคชัน (Application) นี้ มีประโยชน์ใช้เป็นเครื่องมือทำให้ผู้สูงอายุมีส่วนร่วมมากขึ้น เช่น การใช้รูปจากภาพถ่ายในโทรศัพท์มือถือช่วยในสื่อสาร ถ่ายทอด ทำความเข้าใจเกี่ยวกับรอยโรคที่ตรวจพบในผู้สูงอายุ	๒๖.๘	๕๘.๕	๑๔.๒	๐.๕	๐	๐
๔. แอปพลิเคชัน (Application) นี้ ทำให้การค้นหาและเรียกดูข้อมูลจากการตรวจ คัดกรอง รอยโรคมะเร็งช่องปากง่ายขึ้น	๒๘.๐	๕๖.๙	๑๔.๗	๐.๕	๐	๐
๕. แอปพลิเคชัน (Application) นี้ ทำให้ผู้ใช้ทำงานด้านการตรวจ คัดกรองรอยโรคมะเร็งช่องปากได้อย่างมีคุณภาพมากกว่าการบันทึกโดยใช้ระบบกระดาษ	๒๙.๗	๕๕.๗	๑๓.๗	๐.๕	๐.๕	๐
๖. แอปพลิเคชัน (Application) นี้ มีความสามารถที่จะตอบสนองความต้องการของผู้ใช้งานในระดับเฉพาะบุคคลได้ เช่น การบันทึกนัดย่อ, การปรับเปลี่ยนแบบบันทึกรายการการตรวจคัดกรอง และหน้าจอตามแบบที่ชอบ (แบบมีสี/ไม่มีสี)	๒๔.๕	๕๗.๕	๑๗.๕	๐	๐.๕	๐
๗. แอปพลิเคชัน (Application) นี้ ใช้งานง่าย	๒๒.๘	๕๕.๘	๑๘.๙	๑.๙	๐.๕	๐
๘. ถ้ามีโอกาสให้เลือกใช้แอปพลิเคชัน (Application) นี้ อีกครั้ง ฉันก็จะเลือกแอปพลิเคชัน (Application) นี้	๒๒.๘	๕๕.๘	๑๘.๙	๑.๙	๐.๕	๐
๙. ถ้ามีโอกาสให้กลับไปใช้การบันทึกผลการตรวจคัดกรองรอยโรคมะเร็งช่องปากด้วยระบบการใช้กระดาษ ฉันจะกลับไปใช้ระบบเดิม (ระบบการใช้กระดาษ)	๒๒.๐	๕๖.๙	๒๐.๑	๐.๕	๐.๕	๐
๑๐. ฉันจะแนะนำแอปพลิเคชัน (Application) นี้ ให้แก่เพื่อนร่วมงานหรือทีมงานของฉัน)๑-๕ ราย(๑๗.๑	๔๘.๓	๒๐.๔	๔.๗	๗.๑	๒.๔

ความพึงพอใจในภาพรวม	เห็นด้วยมากที่สุด	เห็นด้วยมาก	เห็นด้วยปานกลาง	เห็นด้วยน้อย	เห็นด้วยน้อยที่สุด	ไม่มีความคิดเห็น
๑๑. ฉันจะแนะนำแอปพลิเคชัน (Application) นี้ ให้แก่เพื่อนร่วมงานหรือทีมงานของฉัน)๖-๓๐ ราย(๒๖.๙	๕๗.๕	๑๕. ๖	๐	๐	๐
๑๒. ฉันจะแนะนำแอปพลิเคชัน (Application) นี้ ให้แก่เพื่อนร่วมงานหรือทีมงานของฉัน)มากกว่า๓๐ ราย(๒๑.๔	๕๕.๒	๒๐.๕	๑.๔	๑.๑	๐.๕
๑๓. ฉันจะแนะนำแอปพลิเคชัน (Application) นี้ ให้แก่เพื่อนร่วมงานหรือทีมงานทุกคนของฉัน	๒๓.๓	๕๙.๕	๑๖.๒	๑.๐	๐	๐
๑๔. ฉันมีความพึงพอใจในแอปพลิเคชัน (Application) นี้ สูงสุด	๒๗.๑	๕๔.๘	๑๗.๑	๐.๕	๐	๐.๕
รวม	๒๕.๑	๕๕.๗	๑๖.๑	๑.๐	๐.๘	๐.๒

จากตารางที่ ๔ แสดงร้อยละระดับความพึงพอใจในภาพรวมของผู้เข้าร่วมอบรม พบว่า ผู้เข้าอบรมส่วนใหญ่มีระดับความพึงพอใจในภาพรวม ระดับเห็นด้วยมาก คิดเป็นร้อยละ ๕๕.๗

ข้อเสนอแนะ

๑. ควรมีเอกสารประกอบการอบรม
๒. ระบบIOS มีปัญหา
๓. ไม่เสถียร ตั้งออกขณะใช้งาน
๔. ข้อ ๑๓ ระบุผิด
๕. ส่วนที่เป็นkey error ให้แจ้งว่า errorตรงไหน
๖. ในส่วนของการส่งข้อมูล ข้อความภาษาอังกฤษควรมี ()
๗. หน้าจอระบบios android
๘. ปรับปรุงตัวภาษาอังกฤษให้เป็นภาษาไทย เพื่อถ่ายกับคนบางกลุ่ม
๙. ปรับปรุงapp ในระบบ ios ให้ดีกว่าเดิม
๑๐. ควรมีคู่มือการใช้app
๑๑. ควรใช้appไปพร้อมๆกับผู้เข้าอบรม
๑๒. ควรเป็นภาษาไทยทั้งหมด
๑๓. เป็นappที่น่าศึกษาและเรียนรู้มาก แต่อาจจะงงๆ ในช่วงแรกๆ แต่สามารถเรียนรู้และประยุกต์ได้ค่ะ
๑๔. ในappที่มีรูปภาพที่มีหมายเลขบ่งชี้จุดมีการบอกชื่อของอวัยวะตามส่วนในช่องปาก
๑๕. ควรมีปุ่มเมนู ตัวอย่างรอยโรคแต่ละชนิด และความแตกต่างของช่องปากปกติกับช่องปากที่เป็นรอยโรค

สรุปแบบประเมินสื่อ นวัตกรรม : แบบจำลองสภาพช่องปากแบบเสมือนจริง(มะเร็งช่องปาก)

โครงการประชุมเชิงปฏิบัติการ “การพัฒนาอาสาสมัครสาธารณสุขประจำหมู่บ้าน (อสม.) ผู้ดูแลผู้สูงอายุ และ
ทันตบุคลากร ในการใช้แอปพลิเคชันในการตรวจคัดกรองรอยโรคมะเร็งช่องปากในกลุ่มผู้สูงอายุ จังหวัด
เชียงราย”

(ภายใต้โครงการ “การพัฒนาและใช้แอปพลิเคชัน (Application) ร่วมกับแบบจำลองสภาพช่องปากแบบ
เสมือนจริงในการตรวจคัดกรองรอยโรคมะเร็งช่องปากในกลุ่มผู้สูงอายุประเทศไทย”)

วันที่ ๗-๙ มีนาคม ๒๕๖๑

ณ โรงพยาบาลสมเด็จพระญาณสังวร, โรงพยาบาลเชียงแสน และ โรงพยาบาลเชียงรายประชานุเคราะห์ จังหวัดเชียงราย

ข้อมูลทั่วไป	จำนวนคน	ร้อยละ
ตำแหน่ง		
ทันตแพทย์	๕	๒.๔
เจ้าพนักงานทันตสาธารณสุข	๒๖	๑๒.๓
เจ้าหน้าที่สาธารณสุข	๓	๑.๔
อสม/caregiver	๑๕๖	๗๓.๙
อื่น ๆ	๒๑	๑๐.๐
ประสบการณ์ในการทำงาน		
๐-๓ ปี	๓๙	๑๘.๕
๔-๖ ปี	๗๑	๓๓.๖
๗-๙ ปี	๓๒	๑๕.๒
๑๐-๑๒ ปี	๖๙	๓๒.๗
มากกว่าเท่ากับ๑๓ ปี	๐	๐

จากตารางผู้เข้าร่วมอบรมทั้งหมด มี ๒๑๑ คน ส่วนใหญ่เป็นอสม/caregiver จำนวน ๑๕๖ คน ร้อย
ละ๗๓.๙ ของผู้เข้าร่วมอบรมทั้งหมด ส่วนใหญ่มีประสบการณ์ในการทำงาน ระหว่าง ๔-๖ ปี จำนวน ๗๑ ร้อย
ละ๓๓.๖ รองลงมาอยู่ระหว่าง ๑๐-๑๒ ปี จำนวน ๖๙ คน ร้อยละ ๓๒.๗

ตารางผลแบบประเมินสื่อ นวัตกรรม : แบบจำลองสภาพช่องปากแบบเสมือนจริง(มะเร็งช่องปาก)

รายการประเมิน	ระดับคะแนน					ค่าเฉลี่ย (ร้อยละความพึงพอใจ)
	มากที่สุด	มาก	ปานกลาง	น้อย	น้อยที่สุด	
๑.สื่อฯ มีความเหมาะสม สอดคล้องกับวัตถุประสงค์และเนื้อหาของบทเรียน	๔๗.๑	๔๓.๘	๘.๖	๐.๕	๐	๔.๔
๒.สื่อฯ มีความเหมาะสมกับผู้เรียนในระดับต่างๆ	๔๑.๙	๔๕.๒	๑๑.๙	๑.๐	๐	๔.๓
๓.สื่อฯ มีความถูกต้องและสอดคล้องกับเนื้อหาวิชา	๔๓.๓	๔๗.๖	๙.๐	๐	๐	๔.๓
๔.สื่อฯ ช่วยให้ผู้เรียนเกิดความรู้ ความเข้าใจในเนื้อหาได้ดียิ่งขึ้น	๔๕.๒	๔๖.๒	๘.๖	๐	๐	๔.๔
๕.สื่อฯ ที่ใช้ทำให้เข้าใจเนื้อหาได้รวดเร็วยิ่งขึ้น	๔๖.๖	๔๑.๔	๑๑.๔	๐.๕	๐	๔.๕
๖.สื่อฯ ช่วยให้ผู้เรียนเกิดการเรียนรู้ได้ดียิ่งขึ้น และสามารถจดจำได้นาน	๔๒.๖	๔๔.๕	๑๒.๔	๐.๕	๐	๔.๓
๗.สื่อฯ ช่วยให้ผู้เรียนได้ข้อสรุปที่ถูกต้อง	๔๓.๓	๔๒.๙	๑๓.๓	๐.๕	๐	๔.๓
๘.สื่อฯ กระตุ้นให้เกิดกระบวนการคิด	๔๓.๕	๔๓.๕	๑๒	๑.๐	๐	๔.๖
๙.สื่อฯ มีความทันสมัย แปลกใหม่แตกต่างไปจากการเรียนรู้ปกติ	๔๙.๐	๔๑.๐	๙.๐	๑.๐	๐	๔.๖
๑๐.เป็นสื่อฯ ที่มีการประยุกต์ใช้ได้อย่างเหมาะสม	๔๕.๒	๔๕.๒	๙.๐	๐.๕	๐	๔.๔
๑๑.เป็นสื่อฯ ที่ช่วยเชื่อมโยงความรู้เดิมกับความรู้ใหม่	๔๔.๘	๔๙.๐	๕.๗	๐.๕	๐	๔.๔
๑๒.สื่อฯ มีความสะดวกง่ายต่อการใช้งาน	๔๙.๐	๔๔.๘	๖.๒	๐	๐	๔.๖
๑๓.สื่อฯ มีรูปแบบและองค์ประกอบที่น่าสนใจและทันสมัย	๕๔.๕	๔๐.๗	๔.๓	๐.๕	๐	๔.๕
๑๔.สื่อฯ ช่วยเพิ่มพูนประสบการณ์ให้แก่ผู้เรียน	๔๔.๐	๔๙.๘	๖.๒	๐	๐	๔.๔
๑๕.สื่อฯ มีความคงทน สามารถนำกลับมาใช้ได้อีก	๔๓.๕	๔๘.๘	๗.๗	๐	๐	๔.๔
รวม	๔๕.๖	๔๕	๙	๐.๔	๐	๔.๔ (ร้อยละ ๘๘.๕)

จากตารางผลแบบประเมินสื่อ นวัตกรรม : แบบจำลองสภาพช่องปากแบบเสมือนจริง(มะเร็งช่องปาก) พบว่า ค่าเฉลี่ยรวมของระดับคะแนนความพึงพอใจของผู้เข้ารับการอบรมที่มีต่อสื่อ นวัตกรรม : แบบจำลองสภาพช่องปากแบบเสมือนจริง(มะเร็งช่องปาก) เท่ากับ ๔.๔ คิดเป็นร้อยละ ๘๘.๕

ข้อเสนอแนะ

สื่อควรเพิ่ม lesion white/Red และควรเป็นตำแหน่งที่พบมาก ()

สรุปความพึงพอใจของผู้เข้าร่วมประชุม

โครงการประชุมเชิงปฏิบัติการ “การพัฒนาอาสาสมัครสาธารณสุขประจำหมู่บ้าน (อสม.) ผู้ดูแลผู้สูงอายุ และทันตบุคลากร
ในการใช้แอปพลิเคชันในการตรวจคัดกรองรอยโรคมะเร็งช่องปากในกลุ่มผู้สูงอายุ จังหวัดเชียงราย”
(ภายใต้โครงการ “การพัฒนาและใช้แอปพลิเคชัน (Application) ร่วมกับแบบจำลองสภาพช่องปากแบบเสมือนจริงในการ
ตรวจคัดกรองรอยโรคมะเร็งช่องปากในกลุ่มผู้สูงอายุประเทศไทย”)

วันที่ ๗-๙ มีนาคม ๒๕๖๑

ณ โรงพยาบาลสมเด็จพระญาณสังวร, โรงพยาบาลเชียงราย และ โรงพยาบาลเชียงรายประชานุเคราะห์ จังหวัดเชียงราย

ส่วนที่ ๑ ตารางแสดงข้อมูลทั่วไป

รายการ	จำนวน(คน)	ร้อยละ
เพศ		
หญิง	๑๘๓	๘๖.๗
ชาย	๒๘	๑๓.๓
อายุ		
ต่ำกว่าหรือเท่ากับ ๒๐ ปี	๑	๐.๕
๒๑ - ๓๐ ปี	๔๑	๑๙.๒
๓๑ - ๔๐ ปี	๕๗	๒๖.๖
๔๑ - ๕๐ ปี	๕๗	๒๖.๖
มากกว่า ๕๐ ปีขึ้นไป	๕๘	๒๗.๑
ระดับการศึกษาสูงสุด		
ต่ำกว่าปริญญาตรี	๑๔	๗.๔.๒
ปริญญาตรี	๑๔๘	๒๕.๓
ปริญญาโท / เอก	๑	๐.๕
ตำแหน่งงานของท่านในปัจจุบัน		
นักวิชาการ	๑	๐.๖
เจ้าหน้าที่/เจ้าพนักงาน	๒๔	๑๕.๖
อสม.	๑๑๗	๗.๖
ผู้ช่วยทันตแพทย์	๑๒	๗.๘

ตารางแสดงข้อมูลผู้เข้ารับการประชุม แสดงว่ามีผู้เข้าร่วมประชุมทั้งหมด ๒๑๑ คน เป็นหญิง ๑๘๓ คน ชาย ๒๘ คน ส่วนใหญ่มากกว่า ๕๐ ปีขึ้นไป ร้อยละ ๒๗.๑ ระดับการศึกษาสูงสุด ปริญญาตรี ร้อยละ ๑๔.๘ ส่วนมากมีตำแหน่งเป็นอสม. ร้อยละ ๗.๖

หน่วยงานที่เข้าร่วมประชุม

- | | | |
|-----------------------|-------------------------|-------------------------|
| ๑.รพ.ป่าแดด | ๒๔.รพ.สต.ดงมะคะ | ๔๗.รพ.สต.บ้านดู่ |
| ๒.รพ.แม่จัน | ๒๕.รพ.สต.ดอนลาน | ๔๘.รพ.สต.บ้านปางริมกรณ์ |
| ๓.รพ.แม่ลาว | ๒๖.รพ.สต.ดอยงาม | ๔๙.รพ.สต.บ้านโป่งมอญ |
| ๔.รพ.แม่สาย | ๒๗.รพ.สต.ท่าสันกลาง | ๕๐.รพ.สต.บ้านแม่บง |
| ๕.รพ.เวียงชัย | ๒๘.รพ.สต.ท่าสาย | ๕๑.รพ.สต.บ้านร่องปลาขาว |
| ๖.รพ.สต.เกาะช้าง | ๒๙.รพ.สต.ท่าสุด | ๕๒.รพ.สต.บ้านห้วยห้าง |
| ๗.รพ.สต.พระราชทาน | ๓๐.รพ.สต.เทอดไทย | ๕๓.รพ.สต.ป่าก่อคำ |
| ๘.รพ.สต.จอมหมอกแก้ว | ๓๑.รพ.สต.ธารทอง | ๕๔.รพ.สต.ป่าซาง |
| ๙.รพ.สต.จันทว่าใต้ | ๓๒.รพ.สต.นางแล | ๕๕.รพ.สต.ป่าแดด |
| ๑๐.รพ.สต.เจริญเมือง | ๓๓.รพ.สต.บ้านแซว | ๕๖.รพ.สต.ป่าดิ่ง |
| ๑๑.รพ.สต.แม่ขาวไม้ | ๓๔.รพ.สต.แม่คำ | ๕๗.รพ.สต.แม่จัน |
| ๑๒.รพ.สต.แม่ฮ้อย | ๓๕.รพ.สต.โรงช้าง | ๕๘.รพ.สต.เวียงเหนือ |
| ๑๓.รพ.สต.ศรีโพธิ์เงิน | ๓๖.รพ.สต.สันติคีรี | ๕๙.รพ.สต.สันติสุข |
| ๑๔.รพ.สต.สันมะค่า | ๓๗.รพ.สต.สันมะคืด | ๖๐.รพ.สต.สันมะเต็ด |
| ๑๕.รพ.สต.หลายร้อง | ๓๘.รพ.สต.ห้วยแก้ว | ๖๑.รพ.สต.ห้วยไคร้ |
| ๑๖.รพ.สต.ห้วยสัก | ๓๙.รพ.สต.ห้วยสำนพลับปลา | ๖๒.รพ.สต.ห้วยงัม |
| ๑๗.สสอ.เชียงแสน | ๔๐.สสอ.ดอยตุง | ๖๓.สสอ.ป่าแดด |
| ๑๘.รพ.สต.ป่าอ้อดอนชัย | ๔๑.สสอ.แม่ฟ้าหลวง | ๖๔.รพ.สมเด็จพะญาณสังวร |
| ๑๙.รพ.สต.ห้วยชมภู | ๔๒.รพ.สต.สันยาว | ๖๕.รพ.สต.สันทราย |
| ๒๐.รพ.สต.ศรีคำ | ๔๓.รพ.สต.แม่บง | ๖๖.รพ.สต.แม่กรณ์ |
| ๒๑.รพ.สต.เมืองเหนือ | ๔๔.รพ.สต.เมืองพาน | ๖๗.รพ.สต.ม่วงคำ |
| ๒๒.รพ.สต.ผางาม | ๔๕.รพ.สต.โป่งแพร่ | ๖๘.รพ.สต.โป่งพระบาท |
| ๒๓.รพ.สต.โป่งผา | ๔๖.รพ.สต.โป่งงาม | |

ส่วนที่ ๒ ร้อยละของระดับความพึงพอใจต่อการบรรยาย

(๕ = พอใจมากที่สุด ๔ = พอใจมาก ๓ = พอใจ ๒ = ไม่พอใจ ๑ = ไม่พอใจมาก)

ผู้จัดการอบรม	วิทยากร ๑ : ทพ.ญ กานต์สุตา อินทจักร์					ค่าเฉลี่ยระดับ ความพึงพอใจ (ร้อยละความ พึงพอใจรวม)
	๕	๔	๓	๒	๑	
๑. ความรู้ของวิทยากรในหัวข้อที่จัดอบรม	๔๖.๗	๓๙.๖	๑๓.๒	๐.๕	๐	๔.๓
๒. การนำเข้าสู่การอบรมเหมาะสม	๓๙.๘	๔๖.๔	๑๒.๗	๑.๑	๐	๔.๒
๓. การถ่ายทอดชัดเจน และเข้าใจง่าย	๔๔.๗	๔๒.๕	๑๒.๒	๐.๖	๐	๔.๓
๔. การถาม – ตอบ ชัดเจน	๓๗.๔	๔๘.๐	๑๒.๘	๑.๗	๐	๔.๒
๕. การสรุปและทบทวนให้เข้าใจยิ่งขึ้น	๔๒.๘	๔๒.๘	๑๓.๒	๑.๐	๐	๔.๓
๖. การยอมรับความคิดเห็นผู้เข้าอบรม	๔๑.๖	๔๔.๔	๑๒.๒	๑.๗	๐	๔.๓
๗. บุคลิกภาพเหมาะสม	๔๕	๔๓.๙	๑๐	๐.๖	๐.๖	๔.๓
๘. การแก้ปัญหาเฉพาะหน้า	๓๓.๙	๕๑.๑	๑๓.๙	๑.๒	๐	๔.๒
๙. การยกตัวอย่าง / Workshop / Games เหมาะสม	๓๖.๙	๔๙.๗	๑๒.๓	๐.๖	๐.๖	๔.๒
๑๐. การใช้สื่อการสอน (แผ่นใส สไลด์ วีดีโอ ฯลฯ)	๔๒.๐	๔๔.๙	๑๒	๐.๖	๐.๖	๔.๓
รวม	๔๑.๑	๔๕.๔	๑๒.๕	๑	๑.๘	๔.๒ (ร้อยละ๘๔)

จากตารางแสดงระดับความพึงพอใจต่อการบรรยายของวิทยากร พบว่า ส่วนใหญ่ผู้เข้าร่วมประชุม
พอใจการประชุมในระดับ พอใจมาก ร้อยละ ๔๕.๔ โดยมีค่าเฉลี่ยความพึงพอใจเท่ากับ ๔.๒ มีรายละเอียด
ดังนี้

- | | |
|--|--|
| ๑. ความรู้ของวิทยากรในหัวข้อที่จัดอบรม | ส่วนใหญ่มีความพึงพอใจมากที่สุด ร้อยละ ๔๖.๗ |
| ๒. การนำเข้าสู่การอบรมเหมาะสม | ส่วนใหญ่มีความพึงพอใจมาก ร้อยละ ๔๖.๔ |
| ๓. การถ่ายทอดชัดเจน และเข้าใจง่าย | ส่วนใหญ่มีความพึงพอใจมากที่สุด ร้อยละ ๔๔.๗ |
| ๔. การถาม – ตอบ ชัดเจน | ส่วนใหญ่มีความพึงพอใจมาก ร้อยละ ๔๘.๐ |
| ๕. การสรุปและทบทวนให้เข้าใจยิ่งขึ้น | ส่วนใหญ่มีความพึงพอใจมากที่สุด ร้อยละ ๔๒.๘ |
| ๖. การยอมรับความคิดเห็นผู้เข้าอบรม | ส่วนใหญ่มีความพึงพอใจมาก ร้อยละ ๔๔.๔ |
| ๗. บุคลิกภาพเหมาะสม | ส่วนใหญ่มีความพึงพอใจมากที่สุด ร้อยละ ๔๕ |
| ๘. การแก้ปัญหาเฉพาะหน้า | ส่วนใหญ่มีความพึงพอใจมากที่สุด ร้อยละ ๕๑.๑ |
| ๙. การยกตัวอย่าง / Workshop / Games เหมาะสม | ส่วนใหญ่มีความพึงพอใจมาก ร้อยละ ๔๙.๗ |
| ๑๐. การใช้สื่อการสอน (แผ่นใส สไลด์ วีดีโอ ฯลฯ) | ส่วนใหญ่มีความพึงพอใจมาก ร้อยละ ๔๔.๙ |

ผู้จัดการอบรม	วิทยากร ๒ : ทพ.ดร.ชุกร มณีรัตน์					ค่าเฉลี่ยระดับ ความพึงพอใจ (ร้อยละความ พึงพอใจรวม)
	๕	๔	๓	๒	๑	
๑. ความรู้ของวิทยากรในหัวข้อที่จัดอบรม	๕๓.๔	๓๘	๘.๖	๐	๐	๔.๔
๒. การนำเข้าสู่การอบรมเหมาะสม	๔๘.๕	๔๓.๓	๘.๒	๐	๐	๔.๔
๓. การถ่ายทอดชัดเจน และเข้าใจง่าย	๕๒.๖	๓๗.๔	๑๐.๐	๐	๐	๔.๔
๔. การถาม – ตอบ ชัดเจน	๔๕.๖	๔๒.๖	๑๑.๓	๐.๕	๐	๔.๓
๕. การสรุปและทบทวนให้เข้าใจยิ่งขึ้น	๔๖.๒	๔๒.๘	๑๐.๖	๐.๕	๐	๔.๓
๖. การยอมรับความคิดเห็นผู้เข้าอบรม	๔๖.๙	๔๒.๐	๑๑.๑	๐	๐	๔.๔
๗. บุคลิกภาพเหมาะสม	๕๒.๖	๔๑.๑	๖.๓	๐	๐	๔.๕
๘. การแก้ปัญหาเฉพาะหน้า	๔๒.๙	๔๔.๙	๑๑.๗	๐.๕	๐	๔.๓
๙. การยกตัวอย่าง / Workshop / Games เหมาะสม	๕๐.๕	๓๙.๖	๙.๙	๐	๐	๔.๔
๑๐. การใช้สื่อการสอน (แผ่นใส สไลด์ วิดีโอ ฯลฯ)	๕๔.๒	๓๖.๘	๙.๐	๐	๐	๔.๖
รวม	๔๙.๓	๔๐.๘	๙.๗	๐.๒	๐	๔.๓ (ร้อยละ ๘๖)

จากตารางแสดงระดับความพึงพอใจต่อการบรรยายของวิทยากร พบว่า ส่วนใหญ่ผู้เข้าร่วมประชุม
พอใจการประชุมในระดับ พอใจมากที่สุด ร้อยละ ๔๙.๓ โดยมีค่าเฉลี่ยความพึงพอใจเท่ากับ ๔.๓ มีรายละเอียด
ดังนี้

- | | |
|--|--|
| ๑. ความรู้ของวิทยากรในหัวข้อที่จัดอบรม | ส่วนใหญ่มีความพึงพอใจมากที่สุด ร้อยละ ๕๓.๔ |
| ๒. การนำเข้าสู่การอบรมเหมาะสม | ส่วนใหญ่มีความพึงพอใจมากที่สุด ร้อยละ ๔๘.๕ |
| ๓. การถ่ายทอดชัดเจน และเข้าใจง่าย | ส่วนใหญ่มีความพึงพอใจมากที่สุด ร้อยละ ๕๒.๖ |
| ๔. การถาม – ตอบ ชัดเจน | ส่วนใหญ่มีความพึงพอใจมากที่สุด ร้อยละ ๔๕.๖ |
| ๕. การสรุปและทบทวนให้เข้าใจยิ่งขึ้น | ส่วนใหญ่มีความพึงพอใจมากที่สุด ร้อยละ ๔๖.๒ |
| ๖. การยอมรับความคิดเห็นผู้เข้าอบรม | ส่วนใหญ่มีความพึงพอใจมากที่สุด ร้อยละ ๔๖.๙ |
| ๗. บุคลิกภาพเหมาะสม | ส่วนใหญ่มีความพึงพอใจมากที่สุด ร้อยละ ๕๒.๖ |
| ๘. การแก้ปัญหาเฉพาะหน้า | ส่วนใหญ่มีความพึงพอใจมากที่สุด ร้อยละ ๔๒.๙ |
| ๙. การยกตัวอย่าง / Workshop / Games เหมาะสม | ส่วนใหญ่มีความพึงพอใจมากที่สุด ร้อยละ ๕๐.๕ |
| ๑๐. การใช้สื่อการสอน (แผ่นใส สไลด์ วิดีโอ ฯลฯ) | ส่วนใหญ่มีความพึงพอใจมากที่สุด ร้อยละ ๕๔.๒ |

ผู้จัดการอบรม	วิทยากร ๓ : ทพ.ดร.แมนสรวง วงศ์ภัย					ค่าเฉลี่ยระดับ ความพึงพอใจ (ร้อยละความพึง พอใจรวม)
	๕	๔	๓	๒	๑	
๑. ความรู้ของวิทยากรในหัวข้อที่จัดอบรม	๕๓.๑	๓๕.๙	๑๐.๕	๐.๕	๐	๔.๔
๒. การนำเข้าสู่การอบรมเหมาะสม	๔๓.๘	๔๔.๘	๑๑.๔	๐	๐	๔.๓
๓. การถ่ายทอดชัดเจน และเข้าใจง่าย	๔๙.๘	๓๙.๒	๑๐.๐	๑๐.๐	๐	๔.๔
๔. การถาม – ตอบ ชัดเจน	๔๐.๙	๔๖.๒	๑๑.๕	๑.๔	๐	๔.๓
๕. การสรุปและทบทวนให้เข้าใจยิ่งขึ้น	๔๒.๐	๔๕.๒	๑๒.๐	๑.๐	๐	๔.๓
๖. การยอมรับความคิดเห็นผู้เข้าอบรม	๔๔.๗	๔๐.๙	๑๓.๐	๑.๐	๐.๕	๔.๓
๗. บุคลิกภาพเหมาะสม	๔๗.๘	๔๔.๐	๘.๒	๐	๐	๔.๔
๘. การแก้ปัญหาเฉพาะหน้า	๓๘.๒	๔๙.๓	๑๑.๖	๑.๐	๐	๔.๒
๙. การยกตัวอย่าง / Workshop / Games เหมาะสม	๔๒.๔	๔๕.๘	๑๐.๒	๑.๕	๐	๔.๓
๑๐. การใช้สื่อการสอน (แผ่นใส สไลด์ วิดีโอ ฯลฯ)	๔๕.๔	๔๓.๙	๑๐.๗	๐	๐	๔.๓
รวม	๔๔.๘	๔๓.๕	๑๐.๘	๑.๕	๐.๐๕	๔.๓ (ร้อยละ ๘๖)

จากตารางแสดงระดับความพึงพอใจต่อการบรรยายของวิทยากร พบว่า ส่วนใหญ่ผู้เข้าร่วมประชุม
พอใจการประชุมในระดับ พอใจมากที่สุด ร้อยละ ๔๔.๘ โดยมีค่าเฉลี่ยความพึงพอใจเท่ากับ ๔.๓ มีรายละเอียด
ดังนี้

- | | | |
|--|--------------------------------|-------------|
| ๑. ความรู้ของวิทยากรในหัวข้อที่จัดอบรม | ส่วนใหญ่มีความพึงพอใจมากที่สุด | ร้อยละ ๕๓.๑ |
| ๒. การนำเข้าสู่การอบรมเหมาะสม | ส่วนใหญ่มีความพึงพอใจมาก | ร้อยละ ๔๔.๘ |
| ๓. การถ่ายทอดชัดเจน และเข้าใจง่าย | ส่วนใหญ่มีความพึงพอใจมากที่สุด | ร้อยละ ๔๙.๘ |
| ๔. การถาม – ตอบ ชัดเจน | ส่วนใหญ่มีความพึงพอใจมาก | ร้อยละ ๔๖.๒ |
| ๕. การสรุปและทบทวนให้เข้าใจยิ่งขึ้น | ส่วนใหญ่มีความพึงพอใจมาก | ร้อยละ ๔๕.๒ |
| ๖. การยอมรับความคิดเห็นผู้เข้าอบรม | ส่วนใหญ่มีความพึงพอใจมากที่สุด | ร้อยละ ๔๔.๗ |
| ๗. บุคลิกภาพเหมาะสม | ส่วนใหญ่มีความพึงพอใจมากที่สุด | ร้อยละ ๔๗.๘ |
| ๘. การแก้ปัญหาเฉพาะหน้า | ส่วนใหญ่มีความพึงพอใจมาก | ร้อยละ ๔๙.๓ |
| ๙. การยกตัวอย่าง / Workshop / Games เหมาะสม | มีความพึงพอใจมาก | ร้อยละ ๔๕.๘ |
| ๑๐. การใช้สื่อการสอน (แผ่นใส สไลด์ วิดีโอ ฯลฯ) | มีความพึงพอใจมากที่สุด | ร้อยละ ๔๕.๔ |

ผู้จัดการอบรม	วิทยากร ๔ : คุณภานุ ภัคดีสาร					ค่าเฉลี่ยระดับ ความพึงพอใจ (ร้อยละความพึง พอใจรวม)
	๕	๔	๓	๒	๑	
๑. ความรู้ของวิทยากรในหัวข้อที่จัดอบรม	๔๕.๕	๔๔.๕	๙.๕	๐.๕	๐	๔.๓
๒. การนำเข้าสู่การอบรมเหมาะสม	๔๑.๐	๔๗.๒	๑๐.๘	๐.๙	๐	๔.๓
๓. การถ่ายทอดชัดเจน และเข้าใจง่าย	๔๓.๙	๔๒.๕	๑๓.๒	๐.๕	๐	๔.๓
๔. การถาม – ตอบ ชัดเจน	๓๕.๒	๕๐	๑๓.๘	๑.๐	๐	๔.๒
๕. การสรุปและทบทวนให้เข้าใจยิ่งขึ้น	๔๔.๓	๔๒.๔	๑๒.๙	๐.๕	๐	๔.๓
๖. การยอมรับความคิดเห็นผู้เข้าอบรม	๔๒.๑	๔๕.๐	๑๒.๔	๐.๕	๐	๔.๓
๗. บุคลิกภาพเหมาะสม	๔๔.๓	๔๔.๓	๑๐.๔	๐.๙	๐	๔.๓
๘. การแก้ปัญหาเฉพาะหน้า	๔๐	๔๔.๓	๑๔.๓	๑.๐	๐.๕	๔.๒
๙. การยกตัวอย่าง / Workshop / Games เหมาะสม	๔๑.๕	๔๔.๙	๑๓.๐	๐.๕	๐	๔.๓
๑๐. การใช้สื่อการสอน (แผ่นใส สไลด์ วิดีโอ ฯลฯ)	๔๗.๐	๔๑.๑	๑๑.๔	๐.๕	๐	๔.๒
รวม	๔๒.๕	๔๔.๖	๑๒.๒	๐.๖๘	๐.๐๕	๔.๓ (ร้อยละ ๘๖)

จากตารางแสดงระดับความพึงพอใจต่อการบรรยายของวิทยากร พบว่า ส่วนใหญ่ผู้เข้าร่วมประชุม
พอใจการประชุมในระดับ พอใจมาก ร้อยละ ๔๔.๖ โดยมีค่าเฉลี่ยความพึงพอใจเท่ากับ ๔.๓ มีรายละเอียดดังนี้

- | | | |
|--|--------------------------------|-------------|
| ๑. ความรู้ของวิทยากรในหัวข้อที่จัดอบรม | ส่วนใหญ่มีความพึงพอใจมากที่สุด | ร้อยละ ๔๕.๕ |
| ๒. การนำเข้าสู่การอบรมเหมาะสม | ส่วนใหญ่มีความพึงพอใจมาก | ร้อยละ ๔๗.๒ |
| ๓. การถ่ายทอดชัดเจน และเข้าใจง่าย | ส่วนใหญ่มีความพึงพอใจมากที่สุด | ร้อยละ ๔๓.๙ |
| ๔. การถาม – ตอบ ชัดเจน | ส่วนใหญ่มีความพึงพอใจมาก | ร้อยละ ๕๐ |
| ๕. การสรุปและทบทวนให้เข้าใจยิ่งขึ้น | ส่วนใหญ่มีความพึงพอใจมากที่สุด | ร้อยละ ๔๔.๓ |
| ๖. การยอมรับความคิดเห็นผู้เข้าอบรม | ส่วนใหญ่มีความพึงพอใจมาก | ร้อยละ ๔๕.๐ |
| ๗. บุคลิกภาพเหมาะสม | ส่วนใหญ่มีความพึงพอใจมากที่สุด | ร้อยละ ๔๔.๓ |
| ๘. การแก้ปัญหาเฉพาะหน้า | ส่วนใหญ่มีความพึงพอใจมาก | ร้อยละ ๔๔.๓ |
| ๙. การยกตัวอย่าง / Workshop / Games เหมาะสม | ส่วนใหญ่มีความพึงพอใจ | ร้อยละ ๔๔.๙ |
| ๑๐. การใช้สื่อการสอน (แผ่นใส สไลด์ วิดีโอ ฯลฯ) | ส่วนใหญ่มีความพึงพอใจมากที่สุด | ร้อยละ ๔๗.๐ |

ผู้จัดการอบรม	วิทยากร ๕ : ศ.ทพ.ญ.ดร.ศิริวรรณ สืบบุญการณ์					ค่าเฉลี่ยระดับ ความพึงพอใจ (ร้อยละความ พึงพอใจรวม)
	๕	๔	๓	๒	๑	
๑. ความรู้ของวิทยากรในหัวข้อที่จัดอบรม	๔๓.๐	๔๖.๔	๑๐.๖	๐	๐	๔.๓
๒. การนำเข้าสู่การอบรมเหมาะสม	๔๓.๙	๔๖.๑	๑๐.๐	๐	๐	๔.๓
๓. การถ่ายทอดชัดเจน และเข้าใจง่าย	๔๗.๒	๔๓.๘	๙.๐	๐	๐	๔.๔
๔. การถาม – ตอบ ชัดเจน	๔๓.๖	๔๖.๙	๙.๕	๐	๐	๔.๓
๕. การสรุปและทบทวนให้เข้าใจยิ่งขึ้น	๔๔.๔	๔๖.๑	๙.๖	๐	๐	๔.๓
๖. การยอมรับความคิดเห็นผู้เข้าอบรม	๔๒.๕	๔๗.๕	๑๐.๑	๐	๐	๔.๓
๗. บุคลิกภาพเหมาะสม	๔๘.๓	๔๒.๘	๘.๙	๐	๐	๔.๔
๘. การแก้ปัญหาเฉพาะหน้า	๔๑.๓	๔๘.๐	๑๐.๖	๐	๐	๔.๓
๙. การยกตัวอย่าง / Workshop / Games เหมาะสม	๔๖.๖	๔๔.๓	๙.๑	๐	๐	๔.๔
๑๐. การใช้สื่อการสอน (แผ่นใส สไลด์ วีดีโอ ฯลฯ)	๔๓.๒	๔๖.๐	๑๐.๒	๐.๖	๐	๔.๓
รวม	๔๔.๔	๔๕.๘	๙.๗๖	๐.๐๖	๐	๔.๓ (ร้อยละ ๘๖)

จากตารางแสดงระดับความพึงพอใจต่อการบรรยายของวิทยากร พบว่า ส่วนใหญ่ผู้เข้าร่วมประชุม
พอใจการประชุมในระดับ พอใจมาก ร้อยละ ๔๕.๘ โดยมีค่าเฉลี่ยความพึงพอใจเท่ากับ ๔.๓ มีรายละเอียดดังนี้

๑. ความรู้ของวิทยากรในหัวข้อที่จัดอบรม ส่วนใหญ่มีความพึงพอใจมาก ร้อยละ ๔๖.๔
๒. การนำเข้าสู่การอบรมเหมาะสม ส่วนใหญ่มีความพึงพอใจมาก ร้อยละ ๔๖.๑
๓. การถ่ายทอดชัดเจน และเข้าใจง่าย ส่วนใหญ่มีความพึงพอใจมากที่สุด ร้อยละ ๔๗.๒
๔. การถาม – ตอบ ชัดเจน ส่วนใหญ่มีความพึงพอใจมาก ร้อยละ ๔๖.๙
๕. การสรุปและทบทวนให้เข้าใจยิ่งขึ้น ส่วนใหญ่มีความพึงพอใจมาก ร้อยละ ๔๖.๑
๖. การยอมรับความคิดเห็นผู้เข้าอบรม ส่วนใหญ่มีความพึงพอใจมาก ร้อยละ ๔๗.๕
๗. บุคลิกภาพเหมาะสม ส่วนใหญ่มีความพึงพอใจมากที่สุด ร้อยละ ๔๘.๓
๘. การแก้ปัญหาเฉพาะหน้า ส่วนใหญ่มีความพึงพอใจมาก ร้อยละ ๔๘.๐
๙. การยกตัวอย่าง / Workshop / Games เหมาะสมส่วนใหญ่มีความพึงพอใจมากที่สุด ร้อยละ ๔๖.๖
๑๐. การใช้สื่อการสอน (แผ่นใส สไลด์ วีดีโอ ฯลฯ) ส่วนใหญ่มีความพึงพอใจมาก ร้อยละ ๔๖.๐

ผู้จัดการอบรม	วิทยากร ๖ : ทพ.ญ คັນสนธิ รัชชกุล					ค่าเฉลี่ยระดับ ความพึงพอใจ (ร้อยละความพึง พอใจรวม)
	๕	๔	๓	๒	๑	
๑. ความรู้ของวิทยากรในหัวข้อที่จัดอบรม	๔๒.๕	๔๗.๙	๙.๖	๐	๐	๔.๓
๒. การนำเข้าสู่การอบรมเหมาะสม	๔๐.๙	๔๗.๖	๑๑.๔	๐	๐	๔.๓
๓. การถ่ายทอดชัดเจน และเข้าใจง่าย	๔๓.๖	๔๔.๒	๑๒.๑	๐	๐	๔.๓
๔. การถาม – ตอบ ชัดเจน	๔๐.๔	๔๘.๒	๑๑.๔	๐	๐	๔.๓
๕. การสรุปและทบทวนให้เข้าใจยิ่งขึ้น	๔๓.๓	๔๖.๓	๑๐.๔	๐	๐	๔.๓
๖. การยอมรับความคิดเห็นผู้เข้าอบรม	๔๒.๔	๔๗.๓	๑๐.๓	๐	๐	๔.๓
๗. บุคลิกภาพเหมาะสม	๔๒.๘	๔๘.๒	๙.๐	๐	๐	๔.๓
๘. การแก้ปัญหาเฉพาะหน้า	๓๘.๘	๔๗.๓	๑๓.๙	๐	๐	๔.๒
๙. การยกตัวอย่าง / Workshop / Games เหมาะสม	๔๒.๙	๔๖.๐	๑๑.๐	๐	๐	๔.๓
๑๐. การใช้สื่อการสอน (แผ่นใส สไลด์ วิดีโอ ฯลฯ)	๔๑.๐	๔๗.๘	๑๐.๖	๐.๖	๐	๔.๓
รวม	๔๑.๙	๔๗.๑	๑๑.๐	๐.๐๖	๐	๔.๓ (ร้อยละ ๘๖)

จากตารางแสดงระดับความพึงพอใจต่อการบรรยายของวิทยากร พบว่า ส่วนใหญ่ผู้เข้าร่วมประชุม
พอใจการประชุมในระดับ พอใจมาก ร้อยละ ๔๗.๑ โดยมีค่าเฉลี่ยความพึงพอใจเท่ากับ ๔.๓ มีรายละเอียดดังนี้

๑. ความรู้ของวิทยากรในหัวข้อที่จัดอบรม	มีความพึงพอใจมากที่สุด	ร้อยละ
๒. การนำเข้าสู่การอบรมเหมาะสม	ส่วนใหญ่มีความพึงพอใจมาก	ร้อยละ ๔๗.๙
๓. การถ่ายทอดชัดเจน และเข้าใจง่าย	ส่วนใหญ่มีความพึงพอใจมาก	ร้อยละ ๔๗.๖
๔. การถาม – ตอบ ชัดเจน	ส่วนใหญ่มีความพึงพอใจมาก	ร้อยละ ๔๔.๒
๕. การสรุปและทบทวนให้เข้าใจยิ่งขึ้น	ส่วนใหญ่มีความพึงพอใจมาก	ร้อยละ ๔๘.๒
๖. การยอมรับความคิดเห็นผู้เข้าอบรม	ส่วนใหญ่มีความพึงพอใจมาก	ร้อยละ ๔๗.๓
๗. บุคลิกภาพเหมาะสม	ส่วนใหญ่มีความพึงพอใจมาก	ร้อยละ ๔๘.๒
๘. การแก้ปัญหาเฉพาะหน้า	ส่วนใหญ่มีความพึงพอใจมาก	ร้อยละ ๔๗.๓
๙. การยกตัวอย่าง / Workshop / Games เหมาะสม	ส่วนใหญ่มีความพึงพอใจมาก	ร้อยละ ๔๖.๐
๑๐. การใช้สื่อการสอน (แผ่นใส สไลด์ วิดีโอ ฯลฯ)	ส่วนใหญ่มีความพึงพอใจมาก	ร้อยละ ๔๗.๘

ผู้จัดการอบรม	วิทยากร ๗ : คุณอัจฉรา อินท๊ะสุวรรณ					ค่าเฉลี่ยระดับ ความพึงพอใจ (ร้อยละความพึง พอใจรวม)
	๕	๔	๓	๒	๑	
๑. ความรู้ของวิทยากรในหัวข้อที่จัดอบรม	๔๓.๑	๔๖.๑	๑๐.๓	๐.๕	๐	๔.๓
๒. การนำเข้าสู่การอบรมเหมาะสม	๓๘.๖	๔๖.๕	๑๔.๘	๐	๐	๔.๒
๓. การถ่ายทอดชัดเจน และเข้าใจง่าย	๔๐.๙	๔๖.๘	๑๒.๓	๐	๐	๔.๓
๔. การถาม – ตอบ ชัดเจน	๓๔.๕	๕๑.๒	๑๔.๓	๐	๐	๔.๒
๕. การสรุปและทบทวนให้เข้าใจยิ่งขึ้น	๓๘.๙	๔๗.๘	๑๒.๘	๐.๕	๐	๔.๓
๖. การยอมรับความคิดเห็นผู้เข้าอบรม	๔๑.๙	๔๒.๘	๑๕.๓	๐	๐	๔.๓
๗. บุคลิกภาพเหมาะสม	๔๐.๑	๔๓.๖	๑๕.๘	๐.๕	๐	๔.๒
๘. การแก้ปัญหาเฉพาะหน้า	๓๘.๑	๔๔.๖	๑๖.๘	๐.๕	๐	๔.๒
๙. การยกตัวอย่าง / Workshop / Games เหมาะสม	๔๐.๒	๔๔.๗	๑๕.๑	๐	๐	๔.๓
๑๐. การใช้สื่อการสอน (แผ่นใส สไลด์ วีดีโอ ฯลฯ)	๔๕	๔๒	๑๒	๑	๐	๔.๓
รวม	๔๐.๑	๔๕.๖	๑๔.๐	๐.๓	๐	๔.๓ (ร้อยละ ๘๖)

จากตารางแสดงระดับความพึงพอใจต่อการบรรยายของวิทยากร พบว่า ส่วนใหญ่ผู้เข้าร่วมประชุม
พอใจการประชุมในระดับ พอใจมาก ร้อยละ ๔๕.๖ โดยมีค่าเฉลี่ยความพึงพอใจเท่ากับ ๔.๓ มีรายละเอียดดังนี้

- | | | |
|--|--------------------------|-------------|
| ๑. ความรู้ของวิทยากรในหัวข้อที่จัดอบรม | ส่วนใหญ่มีความพึงพอใจมาก | ร้อยละ ๔๖.๑ |
| ๒. การนำเข้าสู่การอบรมเหมาะสม | ส่วนใหญ่มีความพึงพอใจมาก | ร้อยละ ๔๖.๕ |
| ๓. การถ่ายทอดชัดเจน และเข้าใจง่าย | ส่วนใหญ่มีความพึงพอใจมาก | ร้อยละ ๔๖.๘ |
| ๔. การถาม – ตอบ ชัดเจน | ส่วนใหญ่มีความพึงพอใจมาก | ร้อยละ ๕๑.๒ |
| ๕. การสรุปและทบทวนให้เข้าใจยิ่งขึ้น | ส่วนใหญ่มีความพึงพอใจมาก | ร้อยละ ๔๗.๘ |
| ๖. การยอมรับความคิดเห็นผู้เข้าอบรม | ส่วนใหญ่มีความพึงพอใจมาก | ร้อยละ ๔๒.๘ |
| ๗. บุคลิกภาพเหมาะสม | ส่วนใหญ่มีความพึงพอใจมาก | ร้อยละ ๔๓.๖ |
| ๘. การแก้ปัญหาเฉพาะหน้า | ส่วนใหญ่มีความพึงพอใจมาก | ร้อยละ ๔๔.๖ |
| ๙. การยกตัวอย่าง / Workshop / Games เหมาะสม | ส่วนใหญ่มีความพึงพอใจมาก | ร้อยละ ๔๔.๗ |
| ๑๐. การใช้สื่อการสอน (แผ่นใส สไลด์ วีดีโอ ฯลฯ) | มีความพึงพอใจมากที่สุด | ร้อยละ ๔๕ |

ผู้จัดการอบรม	วิทยากร ๘ : คุณปยุษฐ คำหล่อ					ค่าเฉลี่ยระดับ ความพึงพอใจ (ร้อยละความพึง พอใจรวม)
	๕	๔	๓	๒	๑	
๑. ความรู้ของวิทยากรในหัวข้อที่จัดอบรม	๓๔.๗	๕๒.๖	๑๒.๗	๐	๐	๔.๒
๒. การนำเข้าสู่การอบรมเหมาะสม	๓๑.๔	๕๐	๑๘.๖	๐	๐	๔.๑
๓. การถ่ายทอดชัดเจน และเข้าใจง่าย	๓๒.๖	๕๐	๑๕.๗	๑.๗	๐	๔.๑
๔. การถาม – ตอบ ชัดเจน	๓๒.๓	๔๗.๔	๒๐.๕	๐	๐	๔.๑
๕. การสรุปและทบทวนให้เข้าใจยิ่งขึ้น	๓๒.๔	๔๙.๔	๑๘.๒	๐	๐	๔.๑
๖. การยอมรับความคิดเห็นผู้เข้าอบรม	๓๒.๗	๕๑.๕	๑๕.๘	๐	๐	๔.๒
๗. บุคลิกภาพเหมาะสม	๓๓.๗	๔๗.๗	๑๘.๖	๐	๐	๔.๒
๘. การแก้ปัญหาเฉพาะหน้า	๓๓.๗	๔๗.๑	๑๘.๖	๐.๖	๐	๔.๑
๙. การยกตัวอย่าง / Workshop / Games เหมาะสม	๓๗.๘	๔๕.๖	๑๖.๖	๐	๐	๔.๒
๑๐. การใช้สื่อการสอน (แผ่นใส สไลด์ วิดีโอ ฯลฯ)	๔๐.๘	๔๕	๑๔.๒	๐	๐	๔.๓
รวม	๓๔.๒	๔๘.๖	๑๗	๐.๒	๐	๔.๒ (ร้อยละ๘๓.๒)

จากตารางแสดงระดับความพึงพอใจต่อการบรรยายของวิทยากร พบว่า ส่วนใหญ่ผู้เข้าร่วมประชุม
พอใจการประชุมในระดับ พอใจมาก ร้อยละ ๔๘.๖ โดยมีค่าเฉลี่ยความพึงพอใจเท่ากับ ๔.๒ มีรายละเอียดดังนี้

๑. ความรู้ของวิทยากรในหัวข้อที่จัดอบรม	ส่วนใหญ่มีความพึงพอใจมาก	ร้อยละ ๕๒.๖
๒. การนำเข้าสู่การอบรมเหมาะสม	ส่วนใหญ่มีความพึงพอใจมาก	ร้อยละ ๕๐
๓. การถ่ายทอดชัดเจน และเข้าใจง่าย	ส่วนใหญ่มีความพึงพอใจมาก	ร้อยละ ๕๐
๔. การถาม – ตอบ ชัดเจน	ส่วนใหญ่มีความพึงพอใจมาก	ร้อยละ ๔๗.๔
๕. การสรุปและทบทวนให้เข้าใจยิ่งขึ้น	ส่วนใหญ่มีความพึงพอใจมาก	ร้อยละ ๔๙.๔
๖. การยอมรับความคิดเห็นผู้เข้าอบรม	ส่วนใหญ่มีความพึงพอใจมาก	ร้อยละ ๕๑.๕
๗. บุคลิกภาพเหมาะสม	ส่วนใหญ่มีความพึงพอใจมาก	ร้อยละ ๔๗.๗
๘. การแก้ปัญหาเฉพาะหน้า	ส่วนใหญ่มีความพึงพอใจมาก	ร้อยละ ๔๗.๑
๙. การยกตัวอย่าง / Workshop / Games เหมาะสม	ส่วนใหญ่มีความพึงพอใจมาก	ร้อยละ ๔๕.๖
๑๐. การใช้สื่อการสอน (แผ่นใส สไลด์ วิดีโอ ฯลฯ)	มีความพึงพอใจมาก	ร้อยละ ๔๕

ส่วนที่ ๓ ร้อยละของความรู้ของผู้เข้ารับการประชุม / อบรม / สัมมนา มาก ←—————→ น้อย

รายการ	๑๐	๙	๘	๗	๖	๕	๔	๓	๒	๑
๑. ก่อนการอบรมท่านมีความรู้ในเรื่องนี้	๘.๕	๗.๕	๑๐.๔	๗.๑	๖.๑	๑๓.๗	๗.๑	๑๔.๒	๑๑.๘	๑๓.๗
๒. หลังการอบรม ท่านได้รับความรู้ในเรื่องนี้	๒๐.๘	๒๖.๙	๑๓.๗	๖.๖	๐.๕	๔.๒	๑.๔	๑.๐	๐	๐
๓. ความรู้จากการประชุม / อบรม / สัมมนา นำไปปฏิบัติในการทำงาน	๒๓.๒	๒๓.๒	๒๖.๑	๑๓.๓	๖.๑	๕.๗	๐.๕	๐.๙	๐.๙	๐
๔. ระดับความสัมพันธ์ในการทำงานของท่าน กับศูนย์ ทันตสาธารณสุขระหว่างประเทศ	๑๘.๐	๒๐.๕	๑๘.๐	๑๒.๒	๗.๓	๑๐.๗	๒	๒.๙	๒.๙	๕.๔

จากตาราง ส่วนที่ ๓ ร้อยละของความรู้ของผู้เข้ารับการประชุม พบว่า ก่อนการอบรมผู้เข้าอบรมมีความรู้ในเรื่องอบรมส่วนใหญ่อยู่ในระดับน้อย แต่เมื่อเข้าร่วมอบรมแล้วมีความรู้เพิ่มขึ้นส่วนใหญ่อยู่ในระดับมาก : หมายถึง คะแนน ๑-๔ ระดับน้อย
คะแนน ๕-๗ ระดับปานกลาง
คะแนน ๘-๑๐ ระดับมาก

ส่วนที่ ๔ ร้อยละของระดับความพึงพอใจต่อเนื้อหา / รูปแบบ (๕ = พอใจมากที่สุด ๔ = พอใจมาก ๓ = พอใจ ๒ = ไม่พอใจ ๑ = ไม่พอใจมาก)

เนื้อหา / รูปแบบ	๕	๔	๓	๒	๑	ค่าเฉลี่ยระดับ ความพึง พอใจ (ร้อยละความ พึงพอใจรวม)
๑. เนื้อหาของการประชุม / อบรม / สัมมนา เหมาะสม	๔๗.๖	๔๔.๒	๘.๒	๐	๐	๔.๔
๒. ความครบถ้วนของเนื้อหา	๔๔.๒	๔๔.๗	๑๐.๖	๐.๕	๐	๔.๓
๓. การจัดลำดับเนื้อหา / ความต่อเนื่อง	๓๖.๒	๔๙.๓	๑๔.๐	๐.๕	๐	๔.๒
๔. รูปแบบการประชุม / อบรม / สัมมนา	๔๐.๘	๔๕.๗	๑๒.๐	๑	๐.๕	๔.๓
๕. ระยะเวลาการประชุม / อบรม / สัมมนา	๓๔	๔๙.๑	๑๔.๖	๑.๕	๑	๔.๑
๖. อาหารกลางวัน, อาหารว่างและเครื่องดื่ม	๓๕.๗	๔๔.๘	๑๗	๒.๕	๐	๔.๑
๗. เอกสารประกอบการประชุม / อบรม / สัมมนา	๓๓.๘	๔๒.๖	๑๕.๕	๔.๘	๓.๔	๔.๐
รวม	๓๕.๙	๔๓.๘	๑๒.๑	๗.๘	๐.๗	๔.๒ (ร้อยละ ๘๔)

จากตารางแสดงระดับความพึงพอใจต่อเนื้อหา / รูปแบบ พบว่า ระดับความพึงพอใจเฉลี่ยรวมเท่ากับ ๔.๒ โดยมีร้อยละความพึงพอใจรวมเท่ากับ ร้อยละ ๘๔ ส่วนใหญ่มีระดับความพึงพอใจมาก เป็นร้อยละ ๔๓.๘

ส่วนที่ ๕ : ข้อเสนอแนะอื่น ๆเพิ่มเติม

๕.๑ สิ่งที่ควรดำเนินการปรับปรุงในการประชุมเชิงปฏิบัติการฯ

- ควรมีเอกสารประกอบ
- ควรมีเอกสารประกอบการอบรม
- ใช้เวลาให้กระชับ
- ใช้ห้องที่กว้างขวางกว่านี้
- ด้านสถานที่คับแคบ
- เพิ่มกลุ่มเป้าหมาย
- ระยะเวลาการประชุม

๕.๒ สิ่งที่ท่านต้องการได้รับการสนับสนุนเพิ่มเติมจากศูนย์ทันตสาธารณสุขระหว่างประเทศ

- ควรมีแผ่นพับสื่อให้ความรู้แก่ อสม.
- ค่าตอบแทน อสม.อุปกรณ์ในการตรวจ
- เครื่องมือ อุปกรณ์ต่างๆ
- นำไปปฏิบัติและหาความรู้เพิ่มเติม
- เอกสารประกอบการอบรม

๕.๓ ท่านคิดว่าจะใช้บริการด้านอื่นๆจากศูนย์ทันตสาธารณสุขระหว่างประเทศอีกหรือไม่

ส่วนใหญ่ตอบ ยินดีใช้บริการด้านอื่นๆจากศูนย์ทันตสาธารณสุขระหว่างประเทศ เป็นร้อยละ ๑๐๐

๕.๔ ท่านคิดว่าจะแนะนำให้ผู้อื่นมาใช้บริการของศูนย์ทันตสาธารณสุขระหว่างประเทศหรือไม่

ส่วนใหญ่ตอบ ยินดีแนะนำให้ผู้อื่นมาใช้บริการของศูนย์ทันตสาธารณสุขระหว่างประเทศ เป็นร้อยละ ๑๐๐

๕.๕ ข้อเสนอแนะเพิ่มเติมอื่นๆ

- ควรจัดอบรมทันตสาธารณสุขก่อน เพื่อเป็นแนวทางการสอน อนุส.ตัวแทนก่อนเนื่องจาก อสม.บางท่านมีอายุเยอะ

ภาคผนวก

โครงการประชุมเชิงปฏิบัติการ “การพัฒนาอาสาสมัครสาธารณสุขประจำหมู่บ้าน (อสม.) ผู้ดูแลผู้สูงอายุ และทันตบุคลากร (รุ่นที่ ๑) ในการใช้แอปพลิเคชันในการตรวจคัดกรองรอยโรคมะเร็งช่องปากในกลุ่มผู้สูงอายุ จังหวัดเชียงราย”

(ภายใต้โครงการ “การพัฒนาและใช้แอปพลิเคชัน (Application) ร่วมกับแบบจำลองสภาพช่องปากแบบเสมือนจริงในการตรวจคัดกรองรอยโรคมะเร็งช่องปากในกลุ่มผู้สูงอายุประเทศไทย”)

๑. หลักการและเหตุผล

จากข้อมูลในปี ๒๕๔๒ ของสถาบันมะเร็งแห่งชาติพบอุบัติการณ์ของโรคมะเร็งช่องปาก ในเพศชาย ๕.๒ และเพศหญิง ๔.๖ ต่อประชากรแสนคน และพบว่าอัตราการมีชีวิตรอดระยะ ๕ ปี มีความสัมพันธ์อย่างยิ่งกับระยะเวลาการเกิดโรค การตรวจพบโรคระยะแรกเริ่มและได้รับการรักษาโดยเร็วจะทำให้อัตราการรอดสูงขึ้น มะเร็งช่องปากสามารถตรวจพบรอยโรคในช่องปากได้ตั้งแต่ระยะรอยโรคก่อนมะเร็ง โดยรอยโรคชนิดลิโกลเพลเกีย อีริโทรเพลเกีย โลเคนพานัส และซัปมิวคัสไฟโบรซิส เป็นรอยโรคที่มีโอกาสสูงในการเปลี่ยนแปลงเป็นสควอเมัสเซลล์ คาร์ซิโนมา หากสามารถตรวจพบตั้งแต่ระยะแรกหรือตั้งแต่ระยะก่อนมะเร็งจะช่วยลดความสูญเสียที่จะเกิดขึ้นแก่ผู้ป่วยและครอบครัวผู้ป่วย รวมถึงมีต้นทุนการดูแลผู้ป่วยที่ต่ำกว่าเมื่อเทียบกับการรักษา รอยโรคที่ล่วงเลยมาสู่ระยะท้าย โดยภาพรวมมะเร็งช่องปากที่มีระยะการเกิดโรค (stage) ที่ ๑ หรือ ๒ จะมีอัตราการมีชีวิตรอดร้อยละ ๗๐ หากเป็นระยะที่ ๓ และ ๔ จะลดลงเหลือร้อยละ ๕๐ และ ๓๕ ตามลำดับ นอกจากนี้สภาพปัญหาที่ภาครัฐยังขาดบุคลากรด้านการวางระบบการบันทึกข้อมูลการตรวจคัดกรองมะเร็งในช่องปาก ส่งผลทำให้เกิดปัญหาด้านการจัดเก็บ วิเคราะห์ข้อมูล เพื่อใช้ในการบริหารจัดการระบบในคลินิกและสถานบริการในชุมชนในด้านการรับผู้ป่วย การตรวจคัดกรอง และจัดการมะเร็งช่องปากในกลุ่มผู้สูงอายุ

ดังนั้นเพื่อให้ผู้สูงอายุได้รับการตรวจคัดกรองรอยโรคมะเร็งในช่องปากรวมทั้งได้รับการดูแลสุขภาพช่องปากที่ดีจากตนเอง ผู้ดูแล (Care giver และ Care Manager) อาสาสมัครสาธารณสุข เจ้าหน้าที่ที่สาธารณสุข ทันตบุคลากรและทันตแพทย์ ศูนย์ทันตสาธารณสุขระหว่างประเทศ กรมอนามัย จึงได้พัฒนา สื่อ นวัตกรรม เทคโนโลยี โดยการออกแบบและพัฒนาเป็น Application ในการตรวจ คัดกรองรอยโรคมะเร็งช่องปากซึ่งพัฒนามาจากแบบการตรวจและประเมินสุขภาพช่องปากในกลุ่มผู้สูงอายุของสำนักทันตสาธารณสุข กรมอนามัย ซึ่งทางสำนักทันตสาธารณสุขได้ดำเนินการวิจัยร่วมกับคณะทันตแพทยศาสตร์ มหาวิทยาลัยมหิดล และมหาวิทยาลัยเชียงใหม่ ทันตแพทย์และทันตบุคลากรในจังหวัดร้อยเอ็ด นอกจากการใช้ Application เพื่อช่วยในการตรวจ คัดกรองรอยโรคมะเร็งช่องปากแล้ว ทางศูนย์ทันตสาธารณสุขระหว่างประเทศยังได้ออกแบบและพัฒนาแบบจำลองสภาพช่องปากแบบเสมือนจริง เพื่อใช้เป็นสื่อ นวัตกรรมในการเรียนรู้ และเป็นอุปกรณ์ เครื่องมือในการช่วยฝึกการตรวจสภาพช่องปากและรอยโรคมะเร็งในช่องปากในกลุ่มผู้สูงอายุให้แก่ ผู้ดูแล ผู้สูงอายุ อาสาสมัครสาธารณสุข เจ้าหน้าที่สาธารณสุข ทันตบุคลากรและทันตแพทย์ นอกจากนี้ข้อมูลที่ได้จากการตรวจ คัดกรองรอยโรคมะเร็งในช่องปากผ่านทาง Application สามารถนำไปใช้ประกอบการตัดสินใจ ในการวางแผนการส่งต่อ เพื่อรักษาโรคมะเร็งช่องปาก และเป็นข้อมูลในการรักษาและเฝ้าระวังทางทันตสาธารณสุขในชุมชน ซึ่งจะเป็นต้นแบบในการพัฒนาขยายผลเป็นวงกว้างในประเทศต่อไป

๒.วัตถุประสงค์

๑ เพื่อพัฒนาผู้สูงอายุ ผู้ดูแล (Care giver และ Care Manager) อาสาสมัครสาธารณสุข เจ้าหน้าที่สาธารณสุข และทันตบุคลากรให้มีความรู้และทักษะในด้านการตรวจคัดกรอง และแยกแยะรอยโรคที่มีความเสี่ยงต่อการเปลี่ยนไปเป็นมะเร็งช่องปากในกลุ่มผู้สูงอายุ

๒ เพื่อพัฒนาทักษะในการเก็บข้อมูลด้านการตรวจ คัดกรองรอยโรคมะเร็งในช่องปากในกลุ่มผู้สูงอายุ โดยใช้แอปพลิเคชัน (Application) และระบบการฝึกแบบจำลองเสมือนจริงให้แก่ผู้สูงอายุ ผู้ดูแล (Care giver และ Care Manager) อาสาสมัครสาธารณสุข เจ้าหน้าที่สาธารณสุข และทันตบุคลากรในจังหวัดเชียงราย

๓. เพื่อพัฒนาระบบฐานข้อมูลและการส่งต่อข้อมูลที่ได้จากการตรวจคัดกรองรอยโรคมะเร็งช่องปากในกลุ่มผู้สูงอายุที่อยู่ในเขตพื้นที่จังหวัดเชียงราย โดยใช้โปรแกรมคอมพิวเตอร์ที่เชื่อมต่อกับแอปพลิเคชัน (Application) และนำข้อมูลที่ได้มาใช้เป็นฐานข้อมูลทางระบบการส่งต่อการรักษาและระบบเฝ้าระวังรอยโรคมะเร็งในช่องปากในเขตพื้นที่จังหวัดเชียงราย

๓.กลุ่มเป้าหมาย จำนวนรวมทั้งสิ้น ๓๒๐ ราย

- ผู้สูงอายุ ผู้ดูแล (Care giver และ Care Manager) อาสาสมัครสาธารณสุข เจ้าหน้าที่สาธารณสุข ผู้ดูแลระบบข้อมูลและนักวิชาการคอมพิวเตอร์ และทันตบุคลากรในเขตพื้นที่จังหวัดเชียงราย ดังต่อไปนี้

๑.๑ อำเภอเวียงชัย, อำเภอเวียงเชียงรุ้ง, อำเภอป่าแดด และอำเภอแม่ลาว จำนวน ๖๓ คน (๗ มีนาคม ๖๑)

๑.๒ อำเภอเชียงแสน, อำเภอแม่จัน, อำเภอแม่ฟ้าหลวง อำเภอแม่สาย และอำเภอดอยหลวง จำนวน ๑๑๓ คน (๘ มีนาคม ๖๑)

๑.๓ อำเภอเมืองเชียงราย และอำเภอยางป่าสักจำนวน ๑๔๔ คน (๙ มีนาคม ๖๑)

๔.วิธีการดำเนินงานโครงการ

๑.ประชุมและประสานงานร่วมกับคณะทำงานในจังหวัดเชียงราย เพื่อวางแผนการดำเนินงานในภาพรวมของโครงการ และการจัดการประชุมเชิงปฏิบัติการให้แก่ทันตบุคลากรและนักวิชาการคอมพิวเตอร์ ภายในจังหวัดเชียงราย

๒.คณะทำงานในจังหวัดเชียงรายทำการชี้แจงผู้เกี่ยวข้องและกลุ่มเป้าหมายทุกภาคส่วนในระดับ CUP พร้อมกำหนดเป้าหมาย/พื้นที่/ระยะเวลาดำเนินการ

๓.ศูนย์ทันตสาธารณสุขระหว่างประเทศ และคณะทำงานในจังหวัดเชียงรายร่วมทำการจัดประชุมเชิงปฏิบัติการให้แก่ผู้สูงอายุ ผู้ดูแลผู้สูงอายุ อาสาสมัครสาธารณสุข เจ้าหน้าที่สาธารณสุข ผู้ดูแลระบบข้อมูลและนักวิชาการคอมพิวเตอร์ และทันตบุคลากร เพื่อพัฒนาทักษะในการใช้ Application ในการตรวจคัดกรองรอยโรคมะเร็งช่องปากร่วมกับแบบจำลองสภาพช่องปากแบบเสมือนจริง และการบันทึกส่งต่อข้อมูลรอยโรคมะเร็งช่องปากในกลุ่มผู้สูงอายุ

๔.ประเมินและสรุปผลการประชุมร่วมกับคณะทำงานในจังหวัดเชียงราย

๕. งบประมาณ (เงินงบประมาณจากศูนย์ทันตสาธารณสุขระหว่างประเทศ) จำนวนทั้งสิ้น ๒๖๕,๖๖๐ บาท (สองแสนหกหมื่นห้าพันหกร้อยหกสิบบาทถ้วน)

๑. ค่าอาหารกลางวันของวิทยากรและผู้เข้าประชุม ๓๙๕ คน*๑ มื้อ*๑๗๐ บาท เป็นเงิน ๖๗,๑๕๐ บาท
๒. ค่าอาหารว่างและเครื่องดื่มของวิทยากรและผู้เข้าประชุม ๓๙๕คน*๓๕บาท*๒ มื้อ เป็นเงิน ๒๗,๖๕๐ บาท
๓. ค่าเบี้ยเลี้ยง รวมเป็นเงิน ๖๙,๒๐๐ บาท
 - ๓.๑ คณะทำงาน, วิทยากร และภาคีเครือข่าย (๗๒๐ บาท* ๒๕ คน) เป็นเงิน ๑๘,๐๐๐ บาท
 - ๓.๒ ผู้เข้าประชุม จำนวน ๓๒๐ คน*๑๖๐ บาท เป็นเงิน ๕๑,๒๐๐ บาท
๔. ค่าที่พักวิทยากร คณะทำงาน และภาคีเครือข่าย เป็นเงิน ๒๐,๑๖๐ บาท
๕. ค่ายานพาหนะเดินทาง, ค่าชดเชยพาหนะส่วนตัวของวิทยากรและภาคีเครือข่าย เป็นเงิน ๑๐,๐๐๐ บาท
๖. ค่าเดินทางผู้เข้าร่วมประชุม (อสม.) เหม่าจ่าย ๒๖๒ คน*๑๕๐ บาท เป็นเงิน ๓๙,๓๐๐ บาท
๗. ค่าสมนาคุณวิทยากร เป็นเงิน ๒๕,๒๐๐ บาท
๘. ค่าน้ำมันเชื้อเพลิง เป็นเงิน ๔,๐๐๐ บาท
๙. ค่าใช้จ่ายอื่นๆ เป็นเงิน ๓,๐๐๐ บาท

หมายเหตุ: ค่าใช้จ่ายทุกรายการสามารถถัวเฉลี่ยได้

๖. ระยะเวลาและสถานที่ดำเนินการ

วันพุธที่ ๗ มีนาคม – วันศุกร์ที่ ๙ มีนาคม พ.ศ.๒๕๖๑

ณ. สถานบริการด้านสุขภาพประจำอำเภอเวียงชัย (๗ มีนาคม), อำเภอเชียงแสน (๘ มีนาคม) และ อำเภอเมืองเชียงราย (๙ มีนาคม)

๗. ผลที่คาดว่าจะได้รับ

๑. ผู้เข้าประชุมได้รับการพัฒนาทักษะในการเก็บข้อมูลด้านการตรวจ คัดกรองรอยโรคมะเร็งช่องปาก โดยการใช้แอปพลิเคชัน (Application) และระบบการฝึกแบบจำลองเสมือนจริง

๒. ผู้เข้าประชุมสามารถนำทักษะและองค์ความรู้ที่ได้ไปใช้ดำเนินการขยายผลต่อในกลุ่มอาสาสมัครสาธารณสุขประจำหมู่บ้าน (อสม) ผู้ดูแลผู้สูงอายุ (Care Giver และ Care Manager) เจ้าหน้าที่สาธารณสุข และทันตบุคลากร ให้สามารถตรวจหารอยโรคมะเร็งในช่องปากเบื้องต้นและเก็บข้อมูลด้านการตรวจโดยใช้แอปพลิเคชัน (Application) ได้

๓. ข้อมูลที่ได้จากการตรวจ คัดกรองรอยโรคมะเร็งช่องปากในกลุ่มผู้สูงอายุ สามารถนำมาใช้เป็นฐานข้อมูลทางระบบการส่งต่อเพื่อการรักษา และระบบเฝ้าระวังรอยโรคมะเร็งในช่องปากในเขตพื้นที่จังหวัดเชียงราย และประเทศไทยต่อไป

๔. จังหวัดเชียงรายเป็นจังหวัดต้นแบบทางด้านระบบข้อมูลและการส่งต่อข้อมูลที่ได้จากการตรวจ คัดกรองรอยโรคมะเร็งช่องปากในกลุ่มผู้สูงอายุ โดยใช้โปรแกรมคอมพิวเตอร์ที่เชื่อมต่อกับแอปพลิเคชัน (Application)

๕. จังหวัดเชียงรายเป็นจังหวัดต้นแบบในการฝึกอบรมด้านการบันทึกข้อมูลและการวิเคราะห์ข้อมูลในการตรวจ คัดกรองรอยโรคมะเร็งในช่องปากให้แก่ผู้สูงอายุ ผู้ดูแลผู้สูงอายุ อาสาสมัครสาธารณสุข เจ้าหน้าที่สาธารณสุข ผู้ดูแลระบบข้อมูลและนักวิชาการคอมพิวเตอร์ และทันตบุคลากร

๘. หน่วยงานที่รับผิดชอบโครงการ

๑. ศูนย์ทันตสาธารณสุขระหว่างประเทศ และสำนักทันตสาธารณสุข กรมอนามัย
๒. กลุ่มงานทันตสาธารณสุข สำนักงานสาธารณสุขจังหวัดเชียงราย
๓. โรงพยาบาลเชียงรายประชานุเคราะห์

๙. ผู้รับผิดชอบโครงการ

๑. ทพ.ดร.แมนสรวง วงศ์อภัย ศูนย์ทันตสาธารณสุขระหว่างประเทศ
๒. ทพญ.รพินท์ ออบสุวรรณ สำนักงานสาธารณสุขจังหวัดเชียงราย
๓. ทพญ.กานต์สุดา อินทจักร์ โรงพยาบาลเชียงรายประชานุเคราะห์
๔. นางสาวจุไรรัตน์ ณ สุวรรณ สำนักงานสาธารณสุขจังหวัดเชียงราย

๑๐. ผู้เสนอโครงการ

(นายแมนสรวง วงศ์อภัย)

ทันตแพทย์ชำนาญการพิเศษ

หัวหน้าโครงการ



๑๑. ผู้เห็นชอบและอนุมัติโครงการ

(นายแมนสรวง วงศ์อภัย)

ผู้อำนวยการ

ศูนย์ทันตสาธารณสุขระหว่าง

ประเทศ



โครงการประชุมเชิงปฏิบัติการ
“การพัฒนาอาสาสมัครสาธารณสุขประจำหมู่บ้าน (อสม.) ผู้ดูแลผู้สูงอายุ และทันตบุคลากร
ในการใช้แอปพลิเคชันในการตรวจคัดกรองรอยโรคมะเร็งช่องปากในกลุ่มผู้สูงอายุ จังหวัดเชียงราย”
วันที่ ๗,๘,๙ มีนาคม ๒๕๖๑ (๓ วัน)

เวลา	หัวข้อการบรรยาย	วิทยากร
๐๘.๐๐-๐๘.๓๐ น.	ลงทะเบียน	
๐๘.๓๐-๐๘.๔๕ น.	กล่าวเปิดการประชุม	ประธานพิธี
๐๘.๔๕-๐๙.๐๐ น.	- ชี้แจงวัตถุประสงค์	ทพ.ดร.แมนสรวง วงศ์อภัย ผู้อำนวยการศูนย์ทันตสาธารณสุขระหว่างประเทศ
๐๙.๐๐-๑๐.๓๐ น.	ห้อง ๑ อสม.ผู้ดูแลผู้สูงอายุ และทันตบุคลากร - สถานการณ์การคัดกรองรอยโรคก่อนมะเร็ง และมะเร็งช่องปากจังหวัดเชียงราย - รอยโรคก่อนมะเร็งและมะเร็งช่องปากใน จังหวัดเชียงราย	- ทพญ.กานต์สุตา อินทจักร์ - ทพ.ดร.ชุกร มณีรัตน์ กลุ่มงานทันตกรรม โรงพยาบาลเชียงรายประชานุ เคราะห์
	ห้อง ๒: นักวิชาการคอมพิวเตอร์ การติดตั้งโปรแกรมคอมพิวเตอร์ในการ เชื่อมต่อกับแอปพลิเคชัน	- คุณภาณุ ภัคดีสาร โรงพยาบาลสมเด็จพระยุพราชด่านซ้าย จ.เลย
๑๐.๓๐-๑๒.๐๐ น.	ห้องรวม ๑,๒: อภิปราย: การใช้แอปพลิเคชันในการตรวจ คัดกรองมะเร็งช่องปาก และระบบการส่งต่อ ข้อมูล เพื่อการรักษาในเขตอำเภอภูพานยาว จ.พะเยา	- ผู้ดำเนินการอภิปราย: - ทพ.คันสนธิ รัชชกุล (๗ มีนาคม) คณะทันตแพทยศาสตร์ มหาวิทยาลัยพะเยา - ทพ.ดร.แมนสรวง วงศ์อภัย (๘,๙ มีนาคม) - ผู้ร่วมอภิปราย: ๑.คุณอัจฉรา อินต๊ะสุวรรณ (ผอ.รพสต.ห้วยแก้ว) ๒.คุณปณยณู คำหล่อ จพง.ทันตสาธารณสุข ๓.คุณนงคราญ ฟองขาว อสม. ๔.จักราวุฒิ ใจกว้าง อสม. ๕.คุณวริศรา วงศ์สืบ อสม.
๑๒.๐๐-๑๓.๐๐ น.	รับประทานอาหารกลางวัน	
๑๓.๐๐-๑๔.๐๐ น.	การติดตั้งและการใช้งานแอปพลิเคชันในการ ตรวจคัดกรองรอยโรคมะเร็งช่องปากในกลุ่ม ผู้สูงอายุ	- ทพ.ดร.แมนสรวง วงศ์อภัย (๗,๘ มีนาคม) - ศ.ทพญ.ดร.ศิริวรรณ สีนุกการณ์ (๙ มีนาคม) คณะทันตแพทยศาสตร์ มหาวิทยาลัยธรรมศาสตร์ - คุณภาณุ ภัคดีสาร โรงพยาบาลสมเด็จพระยุพราชด่านซ้าย จ.เลย
๑๔.๐๐-๑๕.๐๐ น.	การตรวจและส่งต่อข้อมูลรอยโรคมะเร็งช่อง ปากโดยการใช้แอปพลิเคชันร่วมกับ แบบจำลองสภาพช่องปากเสมือนจริง	- ทพ.ดร.แมนสรวง วงศ์อภัย - คุณภาณุ ภัคดีสาร
๑๕.๐๐-๑๖.๓๐ น.	แนวทางการตรวจคัดกรองและระบบการส่ง ต่อเพื่อการรักษารอยโรคมะเร็งช่องปากใน กลุ่มผู้สูงอายุ จังหวัดเชียงราย	- ทพญ.กานต์สุตา อินทจักร์ - ทพ.ดร.ชุกร มณีรัตน์
๑๖.๓๐ น.	กล่าวปิดการประชุม	

หมายเหตุ: พักรับประทานอาหารว่างและเครื่องดื่ม เวลา ๑๐.๐๐-๑๐.๑๕ น.และ ๑๔.๐๐-๑๔.๑๕ น.



แบบประเมินผลความพึงพอใจของผู้รับบริการต่อการจัดประชุม / อบรม / สัมมนา
โครงการประชุมเชิงปฏิบัติการ “การใช้แอปพลิเคชัน (Application) ร่วมกับแบบจำลองสภาพช่องปากแบบ
เสมือนจริง

ในการตรวจคัดกรองรอยโรคมะเร็งช่องปากในกลุ่มผู้สูงอายุ จังหวัดเชียงราย”

ระหว่างวันที่ 7-9 มีนาคม 2561 ณ จังหวัดเชียงราย

คำชี้แจง : โปรดเขียนเครื่องหมาย ลงในช่อง หน้าข้อความที่ตรงกับความคิดเห็นของท่าน

ส่วนที่ 1 : ข้อมูลผู้เข้ารับการ ประชุม อบรม สัมมนา

V.1: เพศ 1) หญิง 2) ชาย

V.2: อายุ 1) ต่ำกว่าหรือเท่ากับ 20 ปี 2) 21 – 30 ปี 3) 31 – 40 ปี

4) 41 - 50 ปี 5) มากกว่า 50 ปีขึ้นไป

V.3: ระดับการศึกษาสูงสุด

1) ปริญญาตรี 2) ปริญญาโท / เอก 3) อื่นๆระบุ

.....

V.4: ตำแหน่งงานของท่านในปัจจุบัน

1) ผู้บริหารหน่วยงาน 2) หัวหน้ากลุ่ม/ฝ่าย/งาน 3) ทันตแพทย์

4) เจ้าพนักงานทันตสาธารณสุข 5) เจ้าหน้าที่สาธารณสุข 6) Care Manager

7) อสม./Care Giver 8) อื่นๆระบุ.....

V.5: กรุณาระบุชื่อหน่วยงาน / จังหวัด ที่ท่านสังกัด

อำเภอ.....

จังหวัด.....

ส่วนที่ 2 : V.6 : ระดับความพึงพอใจต่อการบรรยาย

(5 = พอใจมากที่สุด 4 = พอใจมาก 3 = พอใจ 2 = ไม่พอใจ 1 = ไม่พอใจมาก)

ผู้จัดการอบรม	วิทยากร 1 : ศ.(เชี่ยวชาญพิเศษ)ทพ. ดร.อะนัษ เอี่ยมอรุณ					วิทยากร 2 : รศ.ทพ.สุรจวัฒน์ พงษ์ศิริเวทย์					วิทยากร 3 : ทพ.แมนสรวง วงศ์อภัย				
	5	4	3	2	1	5	4	3	2	1	5	4	3	2	1
1. ความรู้ของวิทยากรในหัวข้อที่จัดอบรม															
2. การนำเข้าสู่การอบรมเหมาะสม															
3. การถ่ายทอดชัดเจน และเข้าใจง่าย															
4. การถาม – ตอบ ชัดเจน															
5. การสรุปและทบทวนให้เข้าใจยิ่งขึ้น															
6. การยอมรับความคิดเห็นผู้เข้าอบรม															
7. บุคลิกภาพเหมาะสม															
8. การแก้ปัญหาเฉพาะหน้า															
9. การยกตัวอย่าง / Workshop / Games เหมาะสม															
10. การใช้สื่อการสอน (แผ่นใส สไลด์ วิดีโอ ฯลฯ)															
ผู้จัดการอบรม	วิทยากร 4 : นายภาณุ ภัคดีสาร					วิทยากร 5 : ศ.ทพญ.ดร.ศิริวรรณ สีบุญการณ					วิทยากร 6 : ทพญ.คันสนธิ รัชชกุล				

	5	4	3	2	1	5	4	3	2	1	5	4	3	2	1
1. ความรู้ของวิทยากรในหัวข้อที่จัดอบรม															
2. การนำเข้าสู่การอบรมเหมาะสม															
3. การถ่ายทอดชัดเจน และเข้าใจง่าย															
4. การถาม - ตอบ ชัดเจน															
5. การสรุปและทบทวนให้เข้าใจยิ่งขึ้น															
6. การยอมรับความคิดเห็นผู้เข้าอบรม															
7. บุคลิกภาพเหมาะสม															
8. การแก้ปัญหาเฉพาะหน้า															
9. การยกตัวอย่าง / Workshop / Games เหมาะสม															
10. การใช้สื่อการสอน (แผ่นใส สไลด์ วิดีโอ ฯลฯ)															

ส่วนที่ 3 : V.7 : ความรู้ของผู้เข้ารับการประชุม / อบรม / สัมมนา **มาก** → **น้อย**

รายการ	10	9	8	7	6	5	4	3	2	1	ความคิดเห็น
1. ก่อนการอบรมท่านมีความรู้ในเรื่องนี้											
2. หลังการอบรม ท่านได้รับความรู้ในเรื่องนี้											
3. ความรู้จากการประชุม / อบรม / สัมมนา นำไปปฏิบัติในการทำงาน											
4. ระดับความสัมพันธ์ในการทำงานของท่านกับศูนย์ทันตสาธารณสุข ระหว่างประเทศ											

ส่วนที่ 4 : V.8 : ระดับความพึงพอใจต่อเนื้อหา / รูปแบบ (5 = พอใจมากที่สุด 4 = พอใจมาก 3 = พอใจ 2 = ไม่พอใจ 1 = ไม่
พอใจมาก)

เนื้อหา / รูปแบบ	5	4	3	2	1	ความคิดเห็น
1. เนื้อหาของการประชุม / อบรม / สัมมนา เหมาะสม						
2. ความครบถ้วนของเนื้อหา						
3. การจัดลำดับเนื้อหา / ความต่อเนื่อง						
4. รูปแบบการประชุม / อบรม / สัมมนา						ควรปรับปรุง.....
5. ระยะเวลาการประชุม / อบรม / สัมมนา						ควรจัดจำนวน.....วัน
6. อาหารกลางวัน, อาหารว่างและเครื่องดื่ม						
7. เอกสารประกอบการประชุม / อบรม / สัมมนา						
8. ความพึงพอใจต่อการประชุม / อบรม / สัมมนา โดยภาพรวม						

ส่วนที่ 5 : ข้อเสนอแนะอื่นๆเพิ่มเติม

V.9: สิ่งที่คุณควรดำเนินการปรับปรุงในการประชุมเชิงปฏิบัติการฯ

.....

.....

V.10: สิ่งที่คุณต้องการได้รับการสนับสนุนเพิ่มเติมจากศูนย์ทันตสาธารณสุขระหว่างประเทศ

.....

.....

V.11: ท่านคิดว่าจะใช้บริการด้านอื่นๆจากศูนย์ทันตสาธารณสุขระหว่างประเทศอีกหรือไม่

ใช่ ไม่ใช่

หากท่านยินดีจะใช้บริการด้านอื่นๆจากศูนย์ทันตสาธารณสุขระหว่างประเทศ โปรดระบุ

.....

.....

V.12: ท่านคิดว่าจะแนะนำให้ผู้อื่นมาใช้บริการของศูนย์ทันตสาธารณสุขระหว่างประเทศหรือไม่

ยินดี โปรดระบุชื่อหน่วยงาน.....

ไม่ยินดี กรุณาระบุเหตุผล.....

V.13: ข้อเสนอแนะเพิ่มเติมอื่นๆ

.....

.....

.....

เพื่อระบุรายละเอียดในการตรวจคัดกรองได้มากขึ้น						
แอปพลิเคชัน (Application) นี้สามารถทำงานได้อย่างรวดเร็ว(เช่น ในด้านระยะเวลาการติดตั้ง, การเรียกดูข้อมูล และการเปลี่ยนหน้าจอ ฯลฯ)	○	○	○	○	○	○
ผลกระทบต่องาน						
แอปพลิเคชัน (Application) นี้สามารถลดความเสี่ยงในข้อผิดพลาดที่เกิดจากการทำงานได้	○	○	○	○	○	○
แอปพลิเคชัน (Application) นี้ทำให้ผู้ใช้งานสามารถติดตามและประเมินผลการส่งต่อเพื่อการรักษาที่เกิดกับคนไข้ได้ดียิ่งขึ้น	○	○	○	○	○	○
ผลกระทบต่อการดูแล เฝ้าระวังในผู้สูงอายุ						
แอปพลิเคชัน (Application) นี้ช่วยปรับปรุงคุณภาพในการตรวจ คัดกรอง รอยโรคมะเร็งช่องปากให้แก่ผู้สูงอายุ	○	○	○	○	○	○
แอปพลิเคชัน (Application) นี้ทำให้ค่าใช้จ่ายในการดูแล รักษา รอยโรคมะเร็งช่องปากลดลง	○	○	○	○	○	○
ผลกระทบต่อการดูแล เฝ้าระวังในผู้สูงอายุ (ต่อ)						
แอปพลิเคชัน (Application) นี้ทำให้ลดระยะเวลาการรอคอยการตรวจของผู้สูงอายุ	○	○	○	○	○	○
แอปพลิเคชัน (Application) นี้ทำให้ข้อมูลที่ได้ มีความเชื่อถือมากกว่าการบันทึกด้วยระบบการใช้กระดาษ (paper record)	○	○	○	○	○	○
ความพึงพอใจในภาพรวม	เห็นด้วยมากที่สุด	เห็นด้วยมาก	เห็นด้วยปานกลาง	เห็นด้วยน้อย	เห็นด้วยน้อยที่สุด	ไม่มีความคิดเห็น
แอปพลิเคชัน (Application) นี้มีส่วนช่วยในการบริหารจัดการด้านการตรวจคัดกรอง และเฝ้าระวังรอยโรคมะเร็งช่องปาก	○	○	○	○	○	○

กลับไปใช้ระบบเดิม (ระบบการใช้กระดาษ)						
ความพึงพอใจในภาพรวม	เห็นด้วยมากที่สุด	เห็นด้วยมาก	เห็นด้วยปานกลาง	เห็นด้วยน้อย	เห็นด้วยน้อยที่สุด	ไม่มีความคิดเห็น
ฉันจะแนะนำแอปพลิเคชัน (Application) นี้ให้แก่เพื่อนร่วมงานหรือทีมงานของฉัน (1-5 ราย)	<input type="radio"/>	<input type="radio"/>	<input type="radio"/>	<input type="radio"/>	<input type="radio"/>	<input type="radio"/>
ฉันจะแนะนำแอปพลิเคชัน (Application) นี้ให้แก่เพื่อนร่วมงานหรือทีมงานของฉัน (6-30 ราย)	<input type="radio"/>	<input type="radio"/>	<input type="radio"/>	<input type="radio"/>	<input type="radio"/>	<input type="radio"/>
ฉันจะแนะนำแอปพลิเคชัน (Application) นี้ให้แก่เพื่อนร่วมงานหรือทีมงานของฉัน (มากกว่า30 ราย)	<input type="radio"/>	<input type="radio"/>	<input type="radio"/>	<input type="radio"/>	<input type="radio"/>	<input type="radio"/>
ฉันจะแนะนำแอปพลิเคชัน (Application) นี้ให้แก่เพื่อนร่วมงานหรือทีมงานทุกคนของฉัน	<input type="radio"/>	<input type="radio"/>	<input type="radio"/>	<input type="radio"/>	<input type="radio"/>	<input type="radio"/>
ฉันมีความพึงพอใจในแอปพลิเคชัน (Application) นี้ สูงสุด	<input type="radio"/>	<input type="radio"/>	<input type="radio"/>	<input type="radio"/>	<input type="radio"/>	<input type="radio"/>

ข้อเสนอแนะในการปรับปรุงแอปพลิเคชัน (Application)

.....

.....

.....

แบบประเมินสื่อ นวัตกรรม : แบบจำลองสภาพช่องปากแบบเสมือนจริง (มะเร็งช่องปาก)

ชื่อ-นามสกุล :	อายุ: _____ ปี					
ตำแหน่ง/หน้าที่รับผิดชอบ:						
โรงพยาบาล/สถานพยาบาล/อำเภอที่ทำงาน:						
ท่านมีประสบการณ์ในการทำงาน _____ ปี						
โปรดทำเครื่องหมาย \checkmark ลงในช่องระดับคะแนนตามความเป็นจริง						
รายการประเมิน	ระดับคะแนน					หมายเหตุ
	มากที่สุด	มาก	ปานกลาง	น้อย	น้อยที่สุด	
1.สื่อฯ มีความเหมาะสม สอดคล้องกับวัตถุประสงค์และเนื้อหาของบทเรียน	<input type="radio"/>	<input type="radio"/>	<input type="radio"/>	<input type="radio"/>	<input type="radio"/>	
2.สื่อฯ มีความเหมาะสมกับผู้เรียนในระดับต่างๆ	<input type="radio"/>	<input type="radio"/>	<input type="radio"/>	<input type="radio"/>	<input type="radio"/>	
3.สื่อฯ มีความถูกต้องและสอดคล้องกับเนื้อหาวิชา	<input type="radio"/>	<input type="radio"/>	<input type="radio"/>	<input type="radio"/>	<input type="radio"/>	
4.สื่อฯ ช่วยให้ผู้เรียนเกิดความรู้ ความเข้าใจในเนื้อหาได้ดียิ่งขึ้น	<input type="radio"/>	<input type="radio"/>	<input type="radio"/>	<input type="radio"/>	<input type="radio"/>	
5.สื่อฯ ที่ใช้ทำให้เข้าใจเนื้อหาได้รวดเร็วยิ่งขึ้น	<input type="radio"/>	<input type="radio"/>	<input type="radio"/>	<input type="radio"/>	<input type="radio"/>	
6.สื่อฯ ช่วยให้ผู้เรียนเกิดการเรียนรู้ได้ดียิ่งขึ้น และสามารถจดจำได้นาน	<input type="radio"/>	<input type="radio"/>	<input type="radio"/>	<input type="radio"/>	<input type="radio"/>	
7.สื่อฯ ช่วยให้ผู้เรียนได้ข้อสรุปที่ถูกต้อง	<input type="radio"/>	<input type="radio"/>	<input type="radio"/>	<input type="radio"/>	<input type="radio"/>	
8.สื่อฯ กระตุ้นให้เกิดกระบวนการคิด	<input type="radio"/>	<input type="radio"/>	<input type="radio"/>	<input type="radio"/>	<input type="radio"/>	
9.สื่อฯ มีความทันสมัย แปลกใหม่แตกต่างไปจากการเรียนรู้ปกติ	<input type="radio"/>	<input type="radio"/>	<input type="radio"/>	<input type="radio"/>	<input type="radio"/>	
10.เป็นสื่อฯ ที่มีการประยุกต์ใช้ได้อย่างเหมาะสม	<input type="radio"/>	<input type="radio"/>	<input type="radio"/>	<input type="radio"/>	<input type="radio"/>	
11.เป็นสื่อฯ ที่ช่วยเชื่อมโยงความรู้เดิมกับความรู้ใหม่	<input type="radio"/>	<input type="radio"/>	<input type="radio"/>	<input type="radio"/>	<input type="radio"/>	
12.สื่อฯ มีความสะดวก ง่ายต่อการใช้งาน	<input type="radio"/>	<input type="radio"/>	<input type="radio"/>	<input type="radio"/>	<input type="radio"/>	
13.สื่อฯ มีรูปแบบและองค์ประกอบที่น่าสนใจและทันสมัย	<input type="radio"/>	<input type="radio"/>	<input type="radio"/>	<input type="radio"/>	<input type="radio"/>	
14.สื่อฯ ช่วยเพิ่มพูนประสบการณ์ให้แก่ผู้เรียน	<input type="radio"/>	<input type="radio"/>	<input type="radio"/>	<input type="radio"/>	<input type="radio"/>	
15.สื่อฯ มีความคงทน สามารถนำกลับมาใช้ได้อีก	<input type="radio"/>	<input type="radio"/>	<input type="radio"/>	<input type="radio"/>	<input type="radio"/>	

ข้อเสนอแนะเพิ่มเติม

.....

.....

.....

.....

.....

.....

ภาพกิจกรรม

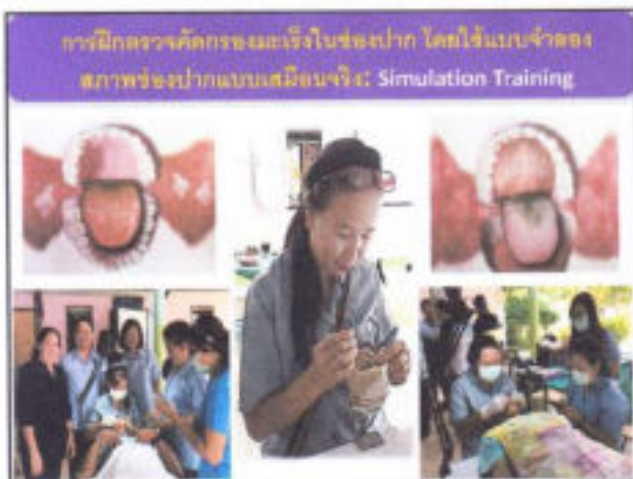
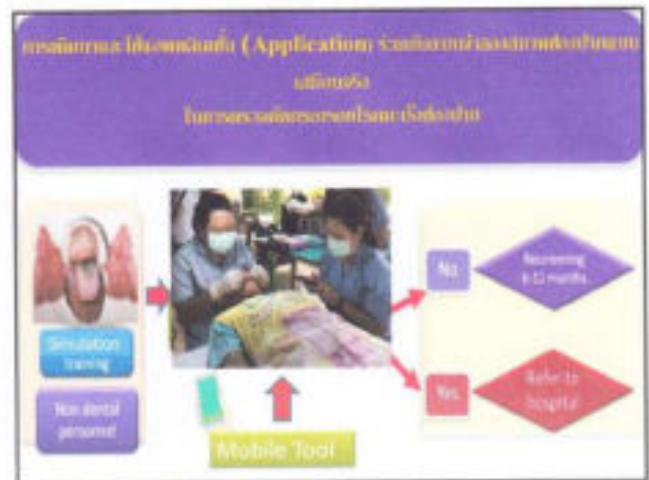








เอกสารประกอบการบรรยาย



การตรวจคัดกรองระยะเริ่มในช่องปากในกลุ่มเสี่ยง

ร.ร.	ชื่อ	ร.ร.	ชื่อ	ร.ร.	ชื่อ	ร.ร.	ชื่อ	ร.ร.	ชื่อ	ร.ร.	ชื่อ	ร.ร.	ชื่อ	ร.ร.	ชื่อ	ร.ร.	ชื่อ	ร.ร.	ชื่อ	
1
2
3
4
5
6
7
8
9
10



สิ่งที่เราต้องการในการตรวจฟัน

- 1) มองการตรวจที่ได้มีความถูกต้อง ทั่วหน้า มีจุดสังเกต
- 2) ขณะตรวจมีการควบคุมความชื้นและน้ำลายได้ดี
- 3) ท่าทางในการท่าทางและการจัดสภาพแวดล้อมในการท่าทาง

การเปรียบเทียบท่าทางในการทำงาน (POSTURE COMPARISON)

สุขภาพ? และควบคุมได้เอง?
สุขภาพดี พยายามใช้สิ่งไม่เหมาะสมเวลา

ท่าทางในชีวิตประจำวัน → ท่าทางในการทำงาน

การควบคุมนิ้วมือในการทำงานระดับหัวใจ (High Finger Control at Heart Level)

ตำแหน่งและท่าทางของร่างกายที่ใช้เป็นจุดอ้างอิง

1. ศีรษะสมดุล
2. ไหล่ผกนดคล้าย
3. ข้อศอกเป็นเส้นตรง
4. นิ้วมือชิดกลาง
5. ตำแหน่งการทำงานอยู่ระดับสายพวงสายพระ

Mirror Holding

mi 610

mi 711

mi 822



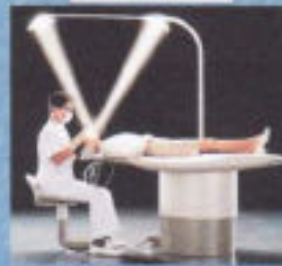
การระมัดระวังการติดเชื้อ (Infection Control)



การออกพื้นที่
(บันทึกข้อมูลทันตสุขภาพ)

ตำแหน่งอะพาร์ทในการทำงาน

คลินิก



การออกพื้นที่



ตำแหน่งอะพาร์ทในการทำงาน

คลินิก




การออกพื้นที่



การควบคุมเชื้อในระหว่างการทำงาน





การตรวจคัดกรองมะเร็งในช่องปาก

การตรวจคัดกรองมะเร็งในช่องปาก

- ดูใบหน้า (ข้าง-ขวา), คลำต่อมน้ำลายบริเวณใต้ลิ้น
- ดูริมฝีปาก, เนื้อเยื่อส่วนริมฝีปาก (บน-ล่าง) และ กระพุ้งแก้ม (ข้าง-ขวา)
- ดูสีของเนื้อเยื่อส่วนนอก-ใน ลิ้น ริมฝีปาก และ กระพุ้งแก้ม (บน-ล่าง)

การตรวจคัดกรองมะเร็งในช่องปาก

- ดูหลอดน้ำลาย (บน-ล่าง) และ คีบใต้
- ดูลิ้น (ด้านข้างซ้าย, ขวา-ใต้ลิ้น-โดยลิ้น-ปลายลิ้น) และ พื้นปาก
- ดูปุ่มรับความรู้สึกด้านหลังในกรณี ข้างซ้าย

DraScreen

สมาคมทันตกรรมไทย

กรุงเทพฯ

DraScreen

ชื่อ: 358900029370

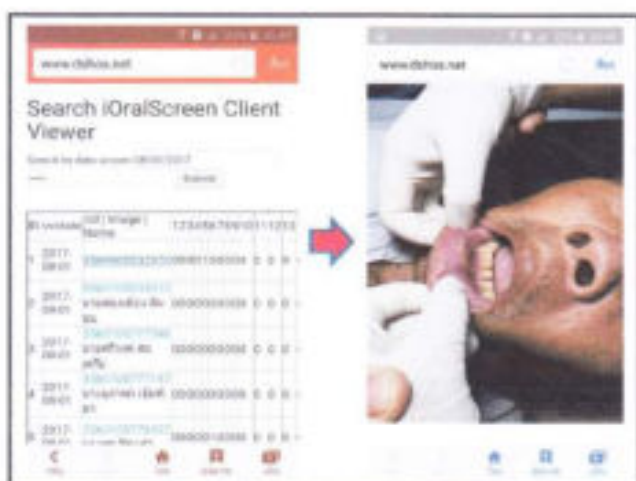
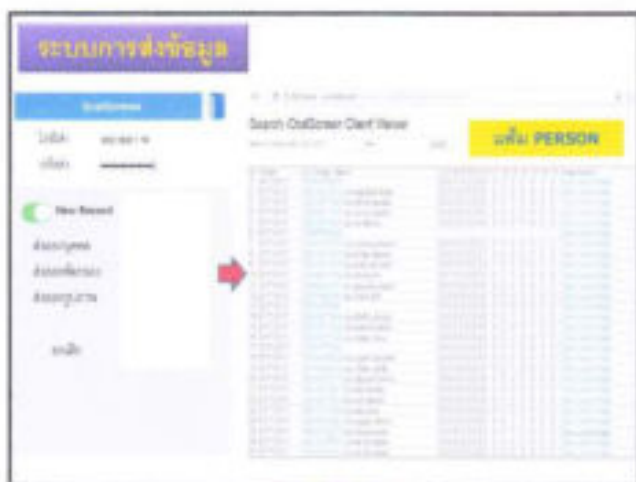
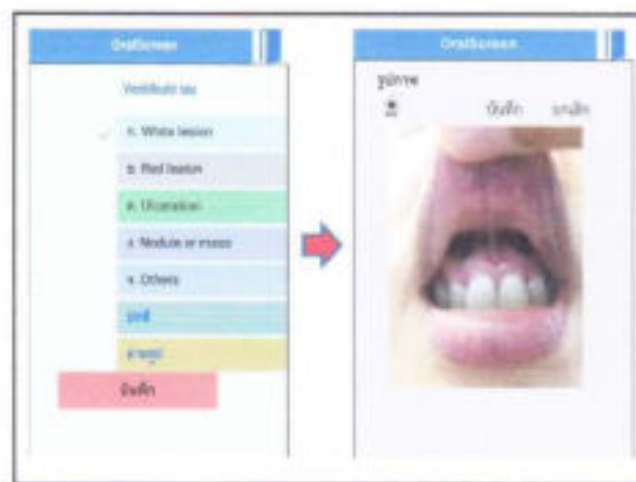
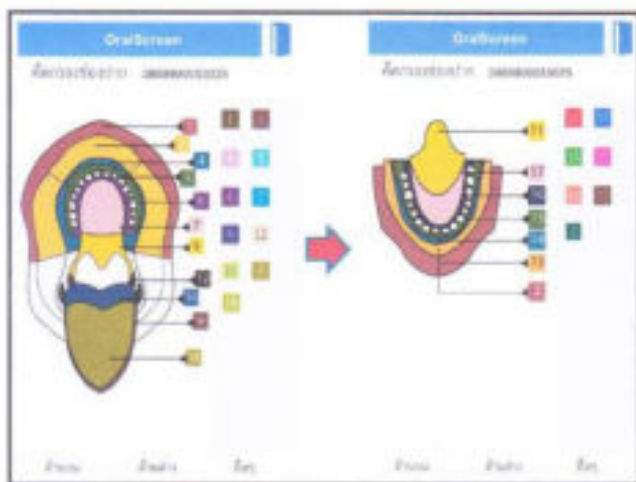
เบอร์โทร: 0818638680

ชื่อสถานพยาบาล

รูปถ่าย

รายชื่อ

➔



รอยโรคของเนื้อเยื่ออ่อนในช่องปาก

ภาควิชาทันตกรรมปริทันต์
 คณะทันตแพทยศาสตร์
 มหาวิทยาลัยมหิดล

เนื้อเยื่ออ่อนปกติ



เพดานอ่อนและคอหอย



ลิ้นด้านบนและด้านข้าง



ความผิดปกติของเนื้อเยื่ออ่อนช่องปาก

- รอยโรคสีขาว
- มะเร็งช่องปาก
- รอยโรคสีแดง
- รอยโรคอื่นๆ
- รอยแผล
- ก้อนหรือตุ่มนูน

รอยโรคสีขาว

แผ่นฝ้าสีขาว หรือ ลิวโคเพลเคีย (Leukoplakia)



รอยโรคสีขาว



รอยโรคสีขาว

ไลเคนแพลานัส ช่องปาก ชนิดร่างแห



รอยโรคสีขาว



ชั้นผิวค้ำ ไฟโบรซิส ช่องปาก



รอยโรคสีขาว



ชั้นผิวค้ำ ไฟโบรซิส ช่องปาก

รอยโรคสีขาว

เชื้อราในช่องปาก



รอยโรคสีแดง

แผ่นเป็นสีแดง หรือ อีริโทรเพลเคเชีย (Erythroplakia)



รอยโรคสีแดง

ไลเคนแพลานัส ช่องปาก ชนิดรอยแดง



แผล

ไลเคนแพลานัสชนิดแผล



มะเร็งช่องปาก :
ก้อนหรือตุ่มนูน



มะเร็งช่องปาก :
ก้อนหรือตุ่มนูน



มะเร็งช่องปาก :
ก้อนหรือตุ่มนูน



มะเร็งช่องปาก : แผล



มะเร็งช่องปาก : แผล



มะเร็งช่องปาก : รอยโรคสีแดง



มะเร็งช่องปาก : สีขาว



รูปถ่ายคลินิกของ รศ.ดร.อนุสรณ์ วัฒนา

รอยโรคชนิดอื่นๆ

และ

ลักษณะที่อาจพบได้ในเนื้อเยื่ออ่อนของปาก

รอยโรคชนิดอื่นๆ

แผลร้อนใน



รอยโรคชนิดอื่นๆ

แผลจากการกัดโดน



รอยโรคชนิดอื่นๆ

เชื้อราขึ้นเยื่อเมือกบริเวณเส้น



รอยโรคชนิดอื่นๆ

เชื้อราขึ้นเยื่อเมือกบริเวณเส้น



รวมโรคชนิดอื่นๆ

มุดในช่องปาก



Bow Yin Geist DDS

รวมโรคชนิดอื่นๆ

โรคเข็มและงูสวัด
Herpes simplex infection / Herpes zoster



รวมโรคชนิดอื่นๆ

Nicotinic stomatitis
จากการสูบบุหรี่



รวมโรคชนิดอื่น

เนื้องอกชนิดไม่ร้ายแรง



ลักษณะอื่นๆที่อาจพบได้

สีน้ำตาลที่/สีเป็นร่อง



ลักษณะอื่นๆที่อาจพบได้

ไฝในช่องปาก
Melanotic macule



ลักษณะอื่นๆที่อาจพบได้

เส้นขาวบริเวณกระพุ้งแก้ม
Linea alba buccalis



การพบรอยโรคในช่องปากในระยะแรก
จะช่วยลดความรุนแรงของโรค
จะช่วยลดความยุ่งยากได้การรักษา

รอยโรคในช่องปาก ไม่แสดงอย่างชัดเจน



การพัฒนาศักยภาพ อสม. การใช้ App Ioralscreen ในการคัดกรองรอยโรคมะเร็งช่องปาก ชุมชน ตำบลห้วยแก้ว



- ชนิดของมะเร็งช่องปาก
- มะเร็งช่องปากเป็นสาเหตุสำคัญของมะเร็งศีรษะและคอ ซึ่งประมาณ 90-95% ของมะเร็งช่องปากจะเป็นชนิดเซลล์มะเร็ง (Squamous cell carcinoma) ส่วนชนิดอื่น ๆ เช่น มะเร็งชนิดอะดีโน (Adenocarcinoma)



- มะเร็งช่องปากเป็นโรคมะเร็งที่พบได้บ่อยชนิดหนึ่ง พบได้ประมาณ 1.45-5.6% ของโรคมะเร็งทั้งหมดในทั่วโลก
- ถิ่นโรคมะเร็งที่พบได้บ่อยที่สุด 1 ใน 10 ของสหรัฐอเมริกาและยุโรป
- โดยพบได้ในผู้ชายมากกว่าผู้หญิงประมาณ 2 เท่า แต่ผู้หญิงที่มีพฤติกรรมการดื่มกับสูบบุหรี่จะมีโอกาสเป็นโรคมะเร็งในช่องปากได้สูงกว่าผู้ชายประมาณ 2 เท่า
- มักพบในผู้ที่มีอายุมากกว่า 40 ปีขึ้นไป



- ปัจจัยเสี่ยงที่สำคัญมากที่สุดคือ การสูบบุหรี่และการดื่มแอลกอฮอล์
- ซึ่งสารทั้งสองเป็นสาเหตุจากรังสีในบุหรี่ที่สูดและจากรังสีที่สูด
- การดื่มแอลกอฮอล์ที่มีแอลกอฮอล์สูงจะเพิ่มความเสี่ยง
- ผู้ที่สูบบุหรี่และดื่มแอลกอฮอล์จะมีโอกาสเป็นมะเร็งช่องปากได้สูงกว่าคนปกติถึงประมาณ 15 เท่า
- 90% ของผู้ป่วยที่เป็นโรคมะเร็งช่องปากชนิดนี้จะมีอาการสูบบุหรี่และดื่มแอลกอฮอล์มาเป็นเวลานาน
- ส่วนผู้ป่วยมะเร็งช่องปากที่ไม่สูบบุหรี่และไม่ดื่มแอลกอฮอล์นั้นพบได้ไม่บ่อย

ที่มาของกิจกรรม

มะเร็งช่องปากเป็นมะเร็งที่พบบ่อยชนิดหนึ่งในประเทศไทย พบประมาณ 1.45-5.6% ของโรคมะเร็งทั้งหมดในทั่วโลก

พื้นที่รพ.สต. ตำบลห้วยแก้วมีผู้เป็นมะเร็งช่องปาก จำนวน 3 ราย ในปี 2559

ที่มาของกิจกรรม

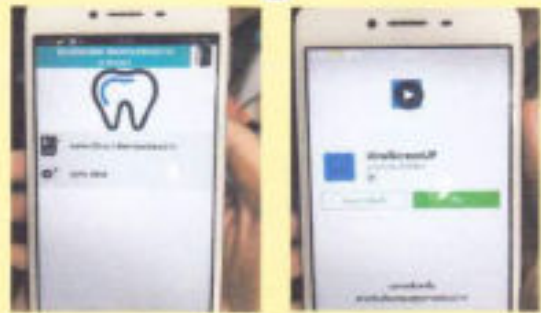


ประชุมหารือ หน่วยงานวิชาการ

กองทันตแพทย์ ม.ขอนแก่น



iOralScreen



แนวทางพัฒนาศักยภาพ อสม

- พัฒนาองค์ความรู้ พื้นที่บ้านเกิด / รอยโรคที่ติดปกติ
- การฝึกอบรมเชิงปฏิบัติ การคัดกรองรอยโรค
- (ท้าทาง / ดุนชินกับโมเดลฟัน
- การตรวจฟัน
- การใช้ Application iOral screen

พัฒนาศักยภาพอสม.โดยเจ้าหน้าที่ทันตบุคลากร



"แม่เรียงช่องปาก"
Product 1.1 to 2.0 for oral cancer

6 สัญญาณเตือน "แม่เรียงช่องปาก"
สัญญาณเตือน 6 ประการ

1. เลือดออกที่เหงือก
2. ต่อมน้ำเหลืองบวม
3. กลืนลำบาก
4. มีแผลในช่องปาก
5. กลืนลำบาก
6. ปวดในช่องปาก

แนะนำให้
ตรวจสุขภาพช่องปาก
เป็นประจำ
>15m

แผนสีฟันขาวไม่ใช่ร้อนใน แต่เป็น มะเร็งช่องปาก

4 วิธีการดูแลฟันขาว "มะเร็งช่องปาก"

- 1. หลีกเลี่ยงการสูบบุหรี่และดื่มแอลกอฮอล์
- 2. แปรงฟันอย่างถูกวิธี
- 3. ใช้ไหมขัดฟันเป็นประจำ
- 4. ตรวจสุขภาพช่องปากเป็นประจำ

Upper lip (บนริมฝีปากบน)
Lower lip (บนริมฝีปากล่าง)
Hard palate (เพดานแข็ง)
Soft palate (เพดานอ่อน)
Uvula (โถง)
Lingual tonsil (ต่อมน้ำลาย)
Tongue (ลิ้น)
Pharynx (ลำคอ)
Esophagus (หลอดอาหาร)
Trachea (หลอดลม)
Larynx (กล่องเสียง)
Vocal cords (สายเสียง)
Epiglottis (ฝาปิดหลอดอาหาร)
Salivary gland (ต่อมน้ำลาย)

โรคปริทันต์

โรคฟันผุ

อบรมใช้โปรแกรม iOralScreen

ทันตแพทย์สาธิตการตรวจฟันจากโมเดลฟัน



อสม.ฝึกตรวจฟันโดยใช้โมเดลฟัน



ทันตภิบาลสาธิตการตรวจฟัน



อสม.ฝึกตรวจฟันกับเพื่อน อสม





ผังการตรวจสอบสุขภาพประจำปี ในชุมชน



ผังการคัดกรองโรคมะเร็งช่องปาก



ทะเบียนกลุ่มเป้าหมายในภาคีศึกษาระบบสุขภาพช่องปาก

ร.ก.	ชื่อกลุ่ม	จำนวน	สมาชิกในกลุ่ม					หมายเหตุ
			ชาย	หญิง	เด็ก	ผู้สูงอายุ	รวม	
1	กลุ่มผู้สูงอายุ	10	5	5				
2	กลุ่มสตรี	15		15				
3	กลุ่มเด็ก	20	10	10				
4	กลุ่มคนพิการ	5		5				
5	กลุ่มคนชรา	12	6	6				
6	กลุ่มคนทำงาน	18	9	9				
7	กลุ่มคนว่างงาน	8	4	4				
8	กลุ่มคนมีรายได้น้อย	14	7	7				
9	กลุ่มคนมีรายได้น้อย	16	8	8				
10	กลุ่มคนมีรายได้น้อย	11	6	5				
11	กลุ่มคนมีรายได้น้อย	9	5	4				
12	กลุ่มคนมีรายได้น้อย	13	7	6				
13	กลุ่มคนมีรายได้น้อย	10	5	5				
14	กลุ่มคนมีรายได้น้อย	12	6	6				
15	กลุ่มคนมีรายได้น้อย	14	7	7				
16	กลุ่มคนมีรายได้น้อย	11	6	5				
17	กลุ่มคนมีรายได้น้อย	13	7	6				
18	กลุ่มคนมีรายได้น้อย	10	5	5				
19	กลุ่มคนมีรายได้น้อย	12	6	6				
20	กลุ่มคนมีรายได้น้อย	14	7	7				
รวม		200	100	100				

สำรวจฐานข้อมูลกลุ่มเสี่ยงมะเร็งช่องปาก

ร.ก.	จำนวนผู้เสี่ยง	สาเหตุในการเกิดโรคมะเร็ง				จำนวนผู้เสี่ยง
		สูบบุหรี่	ดื่มแอลกอฮอล์	สูบบุหรี่	ดื่มแอลกอฮอล์	
1	10	5	5	5	5	
2	15	8	7	8	7	
3	20	10	10	10	10	
4	18	9	9	9	9	
5	12	6	6	6	6	
6	16	8	8	8	8	
7	14	7	7	7	7	
8	11	6	5	6	5	
9	13	7	6	7	6	
10	9	5	4	5	4	
11	17	9	8	9	8	
12	15	8	7	8	7	
13	12	6	6	6	6	
14	14	7	7	7	7	
15	11	6	5	6	5	
16	13	7	6	7	6	
17	10	5	5	5	5	
18	12	6	6	6	6	
19	14	7	7	7	7	
20	11	6	5	6	5	
รวม	200	100	100	100	100	

ตรวจคัดกรองรอยโรคช่องปาก



เตรียมอุปกรณ์ในการตรวจฟัน

1. กางมือ
2. Mask(ผ้าปิดจมูก)
3. หมวกคลุมผม
4. โคมไฟ
5. แก้วน้ำ
6. ชุดตรวจฟันจุ่ม
7. เตียงสำหรับตรวจฟัน

ถุงมือ



Mask(ผ้าปิดจมูก)



หมวกคลุมผม



ชุดตรวจฟัน



โคมไฟ



เก้าอี้



เตียงสำหรับตรวจฟัน

กว้าง 30 ซม
สูง 85-85 ซม
ยาว 1.80-2.00 ม



ทำนั้งตรวจ



ทำนั้งตรวจฟัน



การขอพื้นที่คัดกรองเบาหวานความดัน อายุ 15 ปีขึ้นไป
รพ.สต. หัวชนไก่

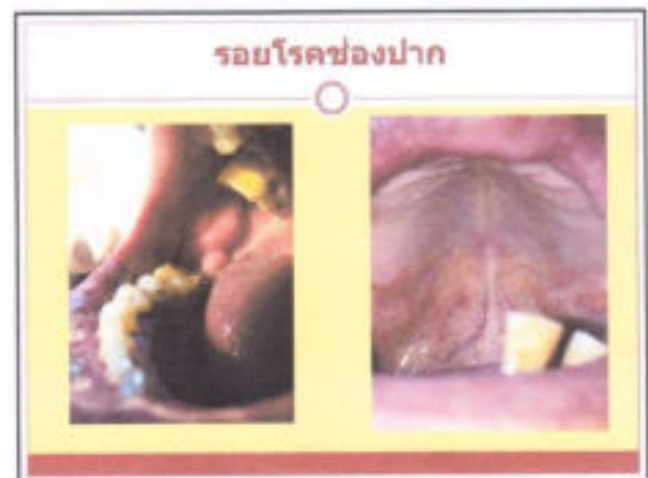
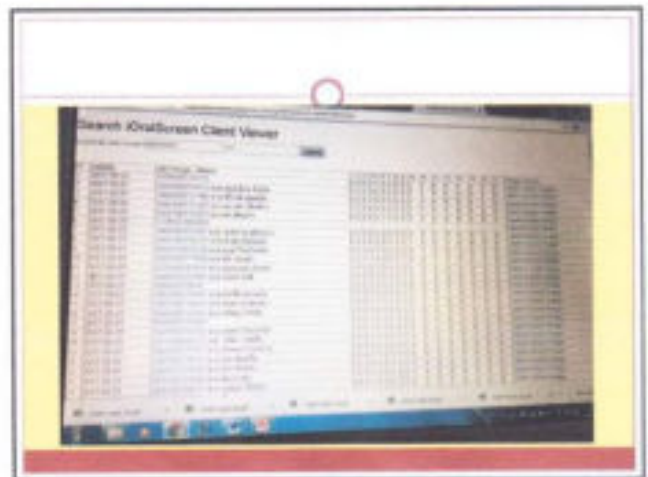
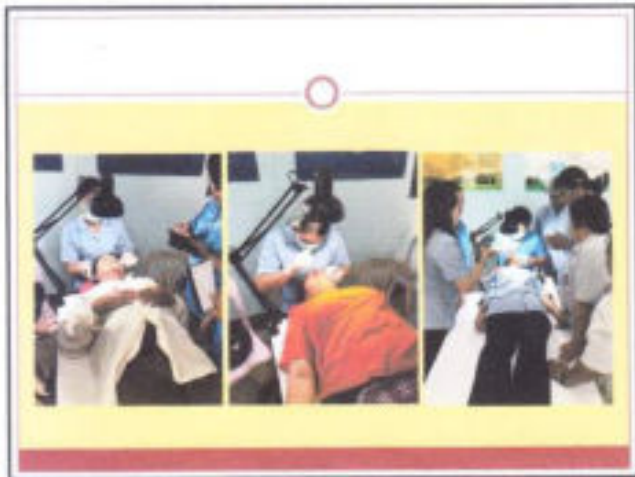


การตรวจคัดกรองกลุ่มเสี่ยงในชุมชน



ลงพื้นที่ในชุมชน







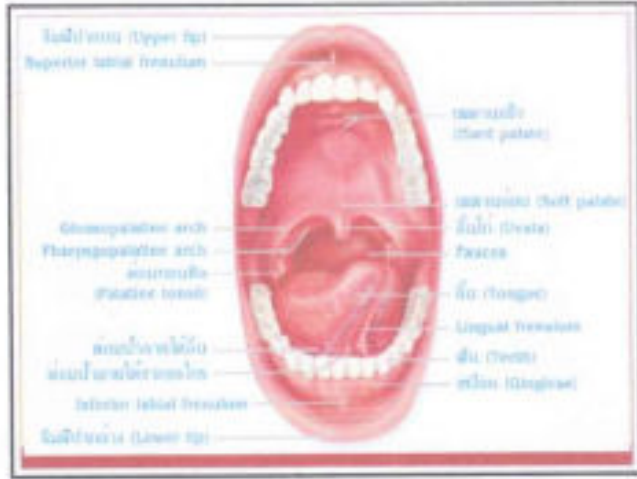
ผลการตรวจคัดกรองรอยโรคในช่องปาก

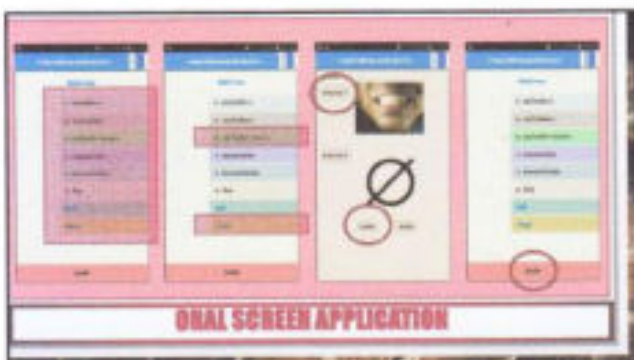
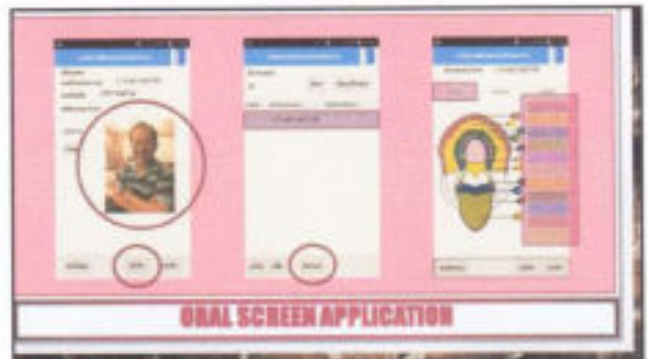
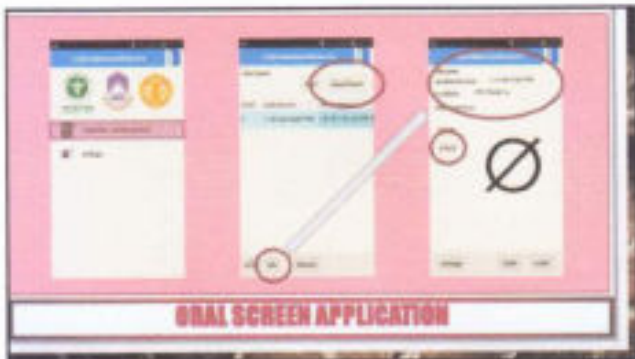
ตารางแสดงจำนวนผู้ได้รับผลกระทบจากโรคในช่องปาก (ตามอายุ)



อายุ	ผู้หญิง	ผู้ชาย	รวมสองเพศ
5	96	9.87	1
6	89	8.82	0
7	102	10.39	0
8	97	10.07	0
9	81	8.21	0
10	139	14.23	0
11	103	11.02	0
12	73	7.59	13
13	86	8.93	0
14	94	9.76	0
15	96.7	94.13	17











รายชื่อผู้เข้าประชุม

รายชื่อคณะดำเนินงานโครงการประชุมเชิงปฏิบัติการ "การพัฒนาอาสาสมัครสาธารณสุขประจำหมู่บ้าน (อสม.) ผู้ดูแลผู้สูงอายุ และทันตบุคลากร (รุ่นที่ ๑) ในการใช้แอปพลิเคชันในการตรวจคัดกรองรอยโรคมะเร็งช่องปากในกลุ่มผู้สูงอายุ จังหวัดเชียงราย" ในวันที่ ๗ มีนาคม ๒๕๖๑

ณ ห้องประชุม ๑ ชั้น ๒ อาคารผู้ป่วยนอก โรงพยาบาลสมเด็จพระญาณสังวร อำเภอเวียงชัย จังหวัดเชียงราย

ลำดับ	ชื่อ-สกุล	ตำแหน่ง	สถานที่ปฏิบัติงาน	ลายมือชื่อ		หมายเหตุ
				๗ มีนาคม ๒๕๖๑		
				เข้า	บ่าย	
๑	ทันตแพทย์หญิงพัชราภรณ์ กาวีละ	ทันตแพทย์ปฏิบัติการ	ศูนย์ทันตสาธารณสุขระหว่างประเทศ			
๒	นายจุมพล พรหมสาขา ณ สกลนคร	นักวิชาการสาธารณสุขชำนาญการ	ศูนย์ทันตสาธารณสุขระหว่างประเทศ			
๓	นางสาวรชยา แสนชัย	เจ้าพนักงานธุรการชำนาญงาน	ศูนย์ทันตสาธารณสุขระหว่างประเทศ			
๔	นางสาวเอี่ยมพร เขียวคา	เจ้าพนักงานการเงินและบัญชี	ศูนย์ทันตสาธารณสุขระหว่างประเทศ			
๕	นายวิชชัย สุธาชัย	นักวิชาการคอมพิวเตอร์	ศูนย์ทันตสาธารณสุขระหว่างประเทศ			
๖	นายธีธีช เขียวขวัญมา	ช่างทันตกรรม	ศูนย์ทันตสาธารณสุขระหว่างประเทศ			
๗	นางสาวสุทธิกานต์ กันดี	บรรณารักษ์	ศูนย์ทันตสาธารณสุขระหว่างประเทศ			
๘	ว่าที่ ร.ต. วัฒนพงษ์ คำสายโย	พนักงานขับรถยนต์	ศูนย์ทันตสาธารณสุขระหว่างประเทศ			
๙						
๑๐						
๑๑						
๑๒						

รายชื่อผู้เข้าร่วมโครงการประชุมเชิงปฏิบัติการ "การพัฒนาอาสาสมัครสาธารณสุขประจำหมู่บ้าน (อสม.) ผู้ดูแลผู้สูงอายุ และทันตบุคลากร (รุ่นที่ ๑) ในการใช้แอปพลิเคชันในการตรวจคัดกรองรอยโรคมะเร็งช่องปากในกลุ่มผู้สูงอายุ จังหวัดเชียงราย" ในวันที่ ๗ มีนาคม ๒๕๖๑

ณ ห้องประชุม ๑ ชั้น ๒ อาคารผู้ป่วยนอก โรงพยาบาลสมเด็จพระญาณสังวร อำเภอเวียงชัย จังหวัดเชียงราย

ลำดับ	ชื่อ-สกุล	ตำแหน่ง	สถานที่ปฏิบัติงาน	ลายมือชื่อ		หมายเหตุ	
				๗ มีนาคม ๒๕๖๑			
				เช้า	บ่าย		
๑	ทพญ. พจนา	พงษ์พานิช	ทันตแพทย์ชำนาญการพิเศษ	รพ.สมเด็จพระญาณสังวร	<i>พจนา</i>	<i>พจนา</i>	
๒	น.ส. เพ็ญจิรา	ฟ้าประทานกุล	นวก.สาธารณสุข (ทันตสาธารณสุข)	รพ.สมเด็จพระญาณสังวร	<i>เพ็ญจิรา</i>	<i>เพ็ญจิรา</i>	
๓	น.ส. อโณทัย	เสธา	พนักงานช่วยเหลือคนไข้	รพ.สมเด็จพระญาณสังวร	<i>อโณทัย</i>	<i>อโณทัย</i>	
๔	นาง สุวิมล	เทพดวงแก้ว	จพ.ทันตสาธารณสุขชำนาญงาน	รพ.สมเด็จพระญาณสังวร	<i>สุวิมล</i>	<i>สุวิมล</i>	
๕	น.ส. สุพรรณษา	พงษ์ศักดิ์	จพ.ทันตสาธารณสุข	รพ.สมเด็จพระญาณสังวร	<i>สุพรรณษา</i>	<i>สุพรรณษา</i>	
๖	น.ส. สกาวรัตน์	รักบ้าน	พนักงานช่วยเหลือคนไข้	รพ.สมเด็จพระญาณสังวร	<i>สกาวรัตน์</i>	<i>สกาวรัตน์</i>	
๗	น.ส. ชุติมา	โชยดา	พนักงานช่วยเหลือคนไข้	รพ.สมเด็จพระญาณสังวร	<i>ชุติมา</i>	<i>ชุติมา</i>	
๘	นาง พงษ์จันทร์	ราชสมบัติ	อสม.	อ.เวียงชัย	<i>พงษ์จันทร์</i>	<i>พงษ์จันทร์</i>	
๙	นาง เสาวนีย์	เฉลิมชัย	อสม.	อ.เวียงชัย	<i>เสาวนีย์</i>	<i>เสาวนีย์</i>	
๑๐	นาง อัมพร	สาธรรม	อสม.	อ.เวียงชัย	<i>อัมพร</i>	<i>อัมพร</i>	
๑๑	นาง รจนา	สุวรรณขมภู	อสม.	อ.เวียงชัย	<i>รจนา</i>	<i>รจนา</i>	
๑๒	นาง มัด <i>สุวรรณขมภู</i>	สุวรรณขมภู	อสม.	อ.เวียงชัย	<i>มัด</i>	<i>มัด</i>	
๑๓	นาง สมศรี	วิยภาส	อสม.	อ.เวียงชัย	<i>สมศรี</i>	<i>สมศรี</i>	
๑๔	นาง อิมมาลา	แบ่งมูล	อสม.	อ.เวียงชัย	<i>อิมมาลา</i>	<i>อิมมาลา</i>	
๑๕	นาง บัวนาค	อินณะรา	อสม.	อ.เวียงชัย	<i>บัวนาค</i>	<i>บัวนาค</i>	
๑๖	นาง จันทร์ดี	เมียงยา	อสม.	อ.เวียงชัย	<i>จันทร์ดี</i>	<i>จันทร์ดี</i>	
๑๗	นาง กัลยา	ยอดยา	อสม.	อ.เวียงชัย	<i>กัลยา</i>	<i>กัลยา</i>	



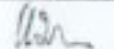
















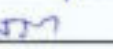








นางสาว โชติภา วรวิมล ๑.๑๖

อ.เวียงชัย

โชติภา วรวิมล

รายชื่อวิทยากรโครงการประชุมเชิงปฏิบัติการ "การพัฒนาอาสาสมัครสาธารณสุขประจำหมู่บ้าน (อสม.) ผู้ดูแลผู้สูงอายุ และทันตบุคลากร (รุ่นที่ ๑) ในการใช้แอปพลิเคชันในการตรวจคัดกรองรอยโรคมะเร็งช่องปากในกลุ่มผู้สูงอายุ จังหวัดเชียงราย" ในวันที่ ๗ มีนาคม ๒๕๖๑

ณ ห้องประชุม ๑ ชั้น ๒ อาคารผู้ป่วยนอก โรงพยาบาลสมเด็จพระญาณสังวร อำเภอเวียงชัย จังหวัดเชียงราย

ลำดับ	ชื่อ-สกุล	สถานที่ปฏิบัติงาน	ลายมือชื่อ		หมายเหตุ
			๗ มีนาคม ๒๕๖๑		
			เข้า	บ่าย	
27	ทันตแพทย์หญิงต้นสนธิ์ รัชกุล	คณะทันตแพทยศาสตร์ มหาวิทยาลัยพะเยา			
28	ทันตแพทย์ ดร.แมนสรวง วงศ์ภัย	ศูนย์ทันตสาธารณสุขระหว่างประเทศ			
29	ทันตแพทย์ศรชกร มณีรัตน์	โรงพยาบาลเชียงรายประชานุเคราะห์			
30	ทันตแพทย์หญิงกานต์สุดา อินทจักร์	โรงพยาบาลเชียงรายประชานุเคราะห์			
31	นายภาณุ ภัคดีสาร	โรงพยาบาลสมเด็จพระยุพราชด่านซ้าย จ.เลย			
32	นางสาวอัจฉรา อินดีสุวรรณ	โรงพยาบาลส่งเสริมสุขภาพตำบลล้วยแก้ว			
33	นางสาวบุณยนุช คำหล่อ	โรงพยาบาลส่งเสริมสุขภาพตำบลล้วยแก้ว			
34	นางสาวนงคราญ จามพอง ฟองวาง	โรงพยาบาลส่งเสริมสุขภาพตำบลล้วยแก้ว			
35	นายจักราวุฒิ ใจกว้าง	โรงพยาบาลส่งเสริมสุขภาพตำบลล้วยแก้ว			
36	นางสาววิสรดา รุ่งศรีสืบ	โรงพยาบาลส่งเสริมสุขภาพตำบลล้วยแก้ว			
37	น.ส. ได้อิน ใสธรรม				
38	น.ส. จกานดา ๖๖๕๑๗				
39	นส. สิริมา ๑๖๖๕๕				
40	นศ. อรรณ ๑๖๓๐๗				

รายชื่อผู้เข้าร่วมโครงการประชุมเชิงปฏิบัติการ “การพัฒนาอาสาสมัครสาธารณสุขประจำหมู่บ้าน (อสม.) ผู้ดูแลผู้สูงอายุ และทันตบุคลากร (รุ่นที่ ๑) ในการใช้แอปพลิเคชันในการตรวจคัดกรองรอยโรคมะเร็งช่องปากในกลุ่มผู้สูงอายุ จังหวัดเชียงราย”

ในวันที่ ๗ มีนาคม ๒๕๖๑

ณ ห้องประชุม ๑ ชั้น ๒ อาคารผู้ป่วยนอก โรงพยาบาลสมเด็จพระญาณสังวร อำเภอเวียงชัย จังหวัดเชียงราย

ลำดับ	ชื่อ-สกุล	ตำแหน่ง	สถานที่ปฏิบัติงาน	ลายมือชื่อ		หมายเหตุ	
				๗ มีนาคม ๒๕๖๑			
				เช้า	บ่าย		
41	นาง สวรรส ทวี	อสม.	อ.เวียงชัย	สวรรณ	สวรรณ		
42	นาง ศรีพันธุ์	รัตนชัยศิลป์	อสม.	อ.เวียงชัย	ศรีพันธุ์	ศรีพันธุ์	
43	นาง พินพา	ท้าวคำแสน	อสม.	อ.เวียงชัย	พินพา	พินพา	
44	นาง สุกัญญา	อีนคำพู	อสม.	อ.เวียงชัย	สุกัญญา	สุกัญญา	
45	นาง มณฑิรา	ราชสมบัติ	อสม.	อ.เวียงชัย	มณฑิรา	มณฑิรา	
46	นาย นรินทร์	ปัญญาวิชา	อสม.	อ.เวียงชัย	นรินทร์	นรินทร์	
47	น.ส. ยุพิน	คณานิตย์	อสม.	อ.เวียงเชียงรุ้ง	ยุพิน	ยุพิน	
48	นาง จารุวรรณ	สมสวย	อสม.	อ.เวียงเชียงรุ้ง	จารุวรรณ	จารุวรรณ	
49	นาง นงลักษณ์	วงศ์สุวรรณ	อสม.	อ.เวียงเชียงรุ้ง	นงลักษณ์	นงลักษณ์	
๕๐	น.ส. ศิริพร	สิงหบุตร	อสม.	อ.เวียงเชียงรุ้ง	ศิริพร	ศิริพร	
51	นาง มาลัย	จำศิลป์	อสม.	อ.เวียงเชียงรุ้ง	มาลัย	มาลัย	
52	น.ส. สุภาวณี	พรมเทพ	อสม.	อ.เวียงเชียงรุ้ง	สุภาวณี	สุภาวณี	
53	นาง วิไล	ใจน้อย	อสม.	อ.เวียงเชียงรุ้ง	วิไล	วิไล	
54	น.ส. เตือนเพ็ญ	ดวงใจ	อสม.	อ.เวียงเชียงรุ้ง	เตือนเพ็ญ	เตือนเพ็ญ	
55	นาง อรสา	สิทธิสงคราม	อสม.	อ.เวียงเชียงรุ้ง	อรสา	อรสา	
56	น.ส. วารุณี	จันต๊ะวงศ์ทา	อสม.	อ.เวียงเชียงรุ้ง	วารุณี	วารุณี	
57	น.ส. รัชดา	กุดกัน	นวก.สาธารณสุข (ทันตสาธารณสุข)	รพ.เวียงเชียงรุ้ง	รัชดา	รัชดา	

รายชื่อผู้เข้าร่วมโครงการประชุมเชิงปฏิบัติการ "การพัฒนาอาสาสมัครสาธารณสุขประจำหมู่บ้าน (อสม.)
ผู้ดูแลผู้สูงอายุ และทันตบุคลากร (รุ่นที่ ๑) ในการใช้แอปพลิเคชันในการตรวจคัดกรองรอยโรคมะเร็งช่องปากในกลุ่มผู้สูงอายุ จังหวัดเชียงราย"

ในวันที่ ๗ มีนาคม ๒๕๖๑

ณ ห้องประชุม ๑ ชั้น ๒ อาคารผู้ป่วยนอก โรงพยาบาลสมเด็จพระญาณสังวร อำเภอเวียงชัย จังหวัดเชียงราย

ลำดับ	ชื่อ-สกุล	ตำแหน่ง	สถานที่ปฏิบัติงาน	ลายมือชื่อ		หมายเหตุ	
				๗ มีนาคม ๒๕๖๑			
				เข้า	บ่าย		
๓๕	นาย อัครา วุฒ	เมืองมูล	จพ.ทันตสาธารณสุข	รพสต.ป่าแงะ			
๓๖	น.ส. จันทวี ทิวา	ศรีคำวัง	จพ.ทันตสาธารณสุข	รพสต.สันมะค่า			
๓๗	น.ส. ณัฐธิดา	แสนสาล่า	จพ.ทันตสาธารณสุข	รพสต.โรงช้าง			
๓๘	น.ส. กัญญาตา	รวมสุข	ผู้ดูแลผู้สูงอายุ	อ.ป่าแดด			
๓๙	นาง แสงเดือน	บุญชุม	อสม.	อ.ป่าแดด			
๔๐	นาง ปุ้ย	นันทา	อสม.	อ.ป่าแดด			
๔๑	นาง ศรีเกตุ	โนนชัย	อสม.	อ.ป่าแดด			
๔๒	นาง แหวดดาว	งามเมือง	ผู้ดูแลผู้สูงอายุ	อ.ป่าแดด			
๔๓	นาง ประภาศรี	เอกจิตร์	ผู้ดูแลผู้สูงอายุ	อ.ป่าแดด			
๔๔	นาง นฤมล	มาฟู	อสม.	อ.ป่าแดด			
๔๕	นาง แสงเดือน	แสนสาล่า	อสม.	อ.ป่าแดด			
๔๖	นาย วิชัย	เชียงโส	อสม.	อ.ป่าแดด			
๔๗	นาง สันทม	ปิ่นคำ	อสม.	อ.ป่าแดด			
๔๘	นาง นันทน์กิส	เรื่อนปิน	อสม.	อ.แม่ลาว			
๔๙	นาง กัญญา	เรื่อนปิน	อสม.	อ.แม่ลาว			
๕๐	นาง เนตรมณี	อินยะพรหม	อสม.	อ.แม่ลาว			
๕๑	นาง เสาวลักษณ์	มะโนจิต	อสม.	อ.แม่ลาว			

รายชื่อผู้เข้าร่วมโครงการประชุมเชิงปฏิบัติการ "การพัฒนาอาสาสมัครสาธารณสุขประจำหมู่บ้าน (อสม.)
ผู้ดูแลผู้สูงอายุ และทันตบุคลากร (รุ่นที่ ๑) ในการใช้แอปพลิเคชันในการตรวจคัดกรองรอยโรคมะเร็งช่องปากในกลุ่มผู้สูงอายุ จังหวัดเชียงราย"

ในวันที่ ๗ มีนาคม ๒๕๖๑

ณ ห้องประชุม ๑ ชั้น ๒ อาคารผู้ป่วยนอก โรงพยาบาลสมเด็จพระญาณสังวร อำเภอเวียงชัย จังหวัดเชียงราย

ลำดับ	ชื่อ-สกุล	ตำแหน่ง	สถานที่ปฏิบัติงาน	ลายมือชื่อ		หมายเหตุ	
				๗ มีนาคม ๒๕๖๑			
				เช้า	บ่าย		
๖๖	น.ส. จุไรรัตน์	อ. สุวรรณ	เจ้าพนักงานทันตสาธารณสุขชำนาญ	สทง.เชียงราย			
๖๗	นาย อนุวรรณ์	วิศตพิสิฐกร	เจ้าพนักงานทันตสาธารณสุขชำนาญ	สทง.เชียงราย			
๖๘	น.ส. เกศราพร	จิไลยา	นักวิชาการสาธารณสุขปฏิบัติการ	สทง.เชียงราย			
๖๙	น.ส. ประจักษ์จิตต์	คำบุญส่ง	นักวิชาการคอมพิวเตอร์	สทง.เชียงราย			
๗๐	น.ส. มยุรี	กัญญา	นักวิชาการสาธารณสุข	สทง.เชียงราย			
๗๑	นาย วิชญ	นันทิวัฒน์	พนักงานขับรถ	สทง.เชียงราย			
๗๒	น.ส. วิลาสิณี	มุลศรี	จท.ทันตสาธารณสุข	รพ.เชียงรายประชานุเคราะห์			
๗๓	นาง ทิรุตติ์	สุนันธิ์	จท.ทันตสาธารณสุข	รพ.เชียงรายประชานุเคราะห์			
๗๔	น.ส. ม่องพรรณ	สุขสวัสดิ์	ผู้ช่วยทันตแพทย์	รพ.เชียงรายประชานุเคราะห์	—	—	
๗๕	ชราณี	อึ้ง	ผู้ช่วยทันตแพทย์	รพ.เชียงรายประชานุเคราะห์			
๗๖	นายณัฐพงษ์	สินธุ์โก	พนักงานขับรถ	รพ.เชียงรายประชานุเคราะห์			
๗๗	น.ส. วิภาวดี	สาส์	ผู้ช่วยทันตแพทย์	รพ. เชียงราย			
๗๘	น.ส. อุกาพร	ไชยมงคล		"			

๗๙ นางพรทิพย์ อัยการ
๘๐ นางสิริลักษณ์ พงษ์ชาริตน์

ทันตแพทย์ชำนาญการ
ทันตแพทย์ชำนาญการ

สทง. เชียงราย
สทง. เชียงราย

รายชื่อวิทยากรโครงการประชุมเชิงปฏิบัติการ "การพัฒนาอาสาสมัครสาธารณสุขประจำหมู่บ้าน (อสม.)
ผู้ดูแลผู้สูงอายุ และทันตบุคลากร (รุ่นที่ ๑) ในการใช้แอปพลิเคชันในการตรวจคัดกรองรอยโรคมะเร็งช่องปากในกลุ่มผู้สูงอายุ จังหวัดเชียงราย"

ในวันที่ ๘ มีนาคม ๒๕๖๑

ณ ห้องประชุมเชียงแสน ตึก NCD โรงพยาบาลเชียงแสน อำเภอเชียงแสน จังหวัดเชียงราย

ลำดับ	ชื่อ-สกุล		สถานที่ปฏิบัติงาน	ลายมือชื่อ		หมายเหตุ
				๘ มีนาคม ๒๕๖๑		
				เช้า	บ่าย	
๑	ทันตแพทย์หญิงคันสนี่	รัชชกุล	คณะทันตแพทยศาสตร์ มหาวิทยาลัยพะเยา	-	-	
๒	ทันตแพทย์ ดร.แมนสรวง	วงศ์ภัย	ศูนย์ทันตสาธารณสุขระหว่างประเทศ			
๓	ทันตแพทย์ศรุกร	มณีรัตน์	โรงพยาบาลเชียงรายประชานุเคราะห์			
๔	ทันตแพทย์หญิงกานต์สุตา	อินทจักร์	โรงพยาบาลเชียงรายประชานุเคราะห์			
๕	นายภาณุ	ภักดีสาร	โรงพยาบาลสมเด็จพระยุพราชด่านซ้าย จ.เลย			
๖	นางสาวอังฉรา	อินต๊ะสุวรรณ	โรงพยาบาลส่งเสริมสุขภาพตำบลห้วยแก้ว			
๗	นางสาวบุณยบุษ	คำหล่อ	โรงพยาบาลส่งเสริมสุขภาพตำบลห้วยแก้ว			
๘	นางสาวนงคราญ	พงษ์ขาว	โรงพยาบาลส่งเสริมสุขภาพตำบลห้วยแก้ว			
๙	นายจักราวุธ	ใจกว้าง	โรงพยาบาลส่งเสริมสุขภาพตำบลห้วยแก้ว			
๑๐	นางสาววิสิรา	วงศ์สืบ	โรงพยาบาลส่งเสริมสุขภาพตำบลห้วยแก้ว			
๑๑	นางสาวเดือน	ศรพทรม	โรงพยาบาลส่งเสริมสุขภาพตำบลห้วยแก้ว			
๑๒	นางสาวจุฑามาศ	แต้มศรี	โรงพยาบาลส่งเสริมสุขภาพตำบลห้วยแก้ว			
๑๓	นางศรีนวล	เผ่าเครื่อง	โรงพยาบาลส่งเสริมสุขภาพตำบลห้วยแก้ว			
๑๔	นายวรมณ	ใจกว้าง	โรงพยาบาลส่งเสริมสุขภาพตำบลห้วยแก้ว			

รายชื่อคณะดำเนินงานโครงการประชุมเชิงปฏิบัติการ “การพัฒนาอาสาสมัครสาธารณสุขประจำหมู่บ้าน (อสม.)

ผู้ดูแลผู้สูงอายุ และทันตบุคลากร (รุ่นที่ ๑) ในการใช้แอปพลิเคชันในการตรวจคัดกรองรอยโรคมะเร็งช่องปากในกลุ่มผู้สูงอายุ จังหวัดเชียงราย”

ในวันที่ ๘ มีนาคม ๒๕๖๑

ณ ห้องประชุมเชียงแสน ตึก NCD โรงพยาบาลเชียงแสน อำเภอเชียงแสน จังหวัดเชียงราย

ลำดับ	ชื่อ-สกุล	ตำแหน่ง	สถานที่ปฏิบัติงาน	ลายมือชื่อ		หมายเหตุ
				๘ มีนาคม ๒๕๖๑		
				เข้า	ป่วย	
๑	ทันตแพทย์หญิงพัชรารัตน์ กาวิละ	ทันตแพทย์ปฏิบัติการ	ศูนย์ทันตสาธารณสุขระหว่างประเทศ			
๒	นายจุมพล พรหมสาขา ณ สกลนคร	นักวิชาการสาธารณสุขชำนาญการ	ศูนย์ทันตสาธารณสุขระหว่างประเทศ			
๓	นางสาวรชยา แสนชัย	เจ้าพนักงานธุรการชำนาญงาน	ศูนย์ทันตสาธารณสุขระหว่างประเทศ			
๔	นางสาวเอี่ยมพร เขียวตา	เจ้าพนักงานการเงินและบัญชี	ศูนย์ทันตสาธารณสุขระหว่างประเทศ			
๕	นายวิชัยชัย สุธาชัย	นักวิชาการคอมพิวเตอร์	ศูนย์ทันตสาธารณสุขระหว่างประเทศ			
๖	นายธีธัช เขียวขวัญมา	ช่างทันตกรรม	ศูนย์ทันตสาธารณสุขระหว่างประเทศ			
๗	นางสาวสุทธิกานต์ กันดี	บรรณารักษ์	ศูนย์ทันตสาธารณสุขระหว่างประเทศ			
๘	ว่าที่ ร.ต.วัฒนพงษ์ คำสายโย	พนักงานขับรถยนต์	ศูนย์ทันตสาธารณสุขระหว่างประเทศ			
๙						
๑๐						
๑๑						
๑๒						

รายชื่อผู้เข้าร่วมโครงการประชุมเชิงปฏิบัติการ "การพัฒนาอาสาสมัครสาธารณสุขประจำหมู่บ้าน (อสม.) ผู้ดูแลผู้สูงอายุ และทันตบุคลากร (รุ่นที่ ๑) ในการใช้แอปพลิเคชันในการตรวจคัดกรองรอยโรคมะเร็งช่องปากในกลุ่มผู้สูงอายุ จังหวัดเชียงราย"

ในวันที่ ๘ มีนาคม ๒๕๖๑

ณ ห้องประชุมเชียงแสน ตึก NCD โรงพยาบาลเชียงแสน อำเภอเชียงแสน จังหวัดเชียงราย

ลำดับ	ชื่อ-สกุล	ตำแหน่ง	สถานที่ปฏิบัติงาน	ลายมือชื่อ		หมายเหตุ	
				๘ มีนาคม ๒๕๖๑			
				เข้า	บ่าย		
22	นาย สุรศักดิ์ ภูักดี	ภักดี	จพ.ทันตสาธารณสุข	รพ.สต.ป่าสัก			
	นาย ไกรสร ท้าวน้อย	ท้าวน้อย	จพ.ทันตสาธารณสุข	รพ.สต.บ้านแซว	-	-	
23	น.ส. นิราพร จันแปงเงิน	จันแปงเงิน	จพ.ทันตสาธารณสุข	รพ.สต.แม่เงิน			
24	นาย สุวิทย์ บุญวัด	บุญวัด	อสม.	หมู่ 9 ต.เวียง			
	นาง พิเชษฐ์ กัลยา	กัลยา	อสม.	หมู่ 5 ต.เวียง	-	-	
	นาง คลพร ทนสมสุข	ทนสมสุข	อสม.	หมู่ 8 ต.เวียง	-	-	
25	น.ส. เสาวณี บุญเรือง	บุญเรือง	อสม.	หมู่ 8 ต.เวียง			
26	นาง อุไรพร นาใจ	นาใจ	อสม.	หมู่ 8 ต.เวียง			
	น.ส. พูนศรี ยะวงษา	ยะวงษา	อสม.	ต.ป่าสักน้อย	-	-	
	นาง พิสมัย เต็มจูน	เต็มจูน	อสม.	ต.ป่าสักน้อย	-	-	
	นาง ปราณี ไทสิทธิ์เพ็องฟุ้ง	เพ็องฟุ้ง	อสม.	ต.ป่าสักน้อย	-	-	
	นาง จันทร์หอม คำฝัก	คำฝัก	อสม.	ต.ป่าสักน้อย	-	-	
27	นาง ละไม เจริญทอง	เจริญทอง	อสม.	หมู่ 2 ต.แม่เงิน			
28	นาง เสน่หา จันแปงเงิน	จันแปงเงิน	อสม.	หมู่ 9 ต.แม่เงิน			
29	นาง จันทร์คำ จินตา	จินตา	อสม.	หมู่ 10 ต.แม่เงิน			
30	นาง อาชีว์ นันทะเสน	นันทะเสน	อสม.	หมู่ 3 ต.แม่เงิน			
31	นาง สายรุ้ง ทอนทวีชัย	ทอนทวีชัย	อสม.	หมู่ 1 ต.บ้านแซว			
32	นาง ภัทธนันท์ ไทยใหม่	ไทยใหม่	อสม.	หมู่ 1 ต.บ้านแซว			

รายชื่อผู้เข้าร่วมโครงการประชุมเชิงปฏิบัติการ "การพัฒนาอาสาสมัครสาธารณสุขประจำหมู่บ้าน (อสม.)
ผู้ดูแลผู้สูงอายุ และทันตบุคลากร (รุ่นที่ ๑) ในการใช้แอปพลิเคชันในการตรวจคัดกรองรอยโรคมะเร็งช่องปากในกลุ่มผู้สูงอายุ จังหวัดเชียงราย"

ในวันที่ ๘ มีนาคม ๒๕๖๑

ณ ห้องประชุมเชียงแสน ตึก NCD โรงพยาบาลเชียงแสน อำเภอเชียงแสน จังหวัดเชียงราย

ลำดับ	ชื่อ-สกุล	ตำแหน่ง	สถานที่ปฏิบัติงาน	ลายมือชื่อ		หมายเหตุ	
				๘ มีนาคม ๒๕๖๑			
				เช้า	บ่าย		
๑๙	นาง ผ่องพรรณ	ตอนพิเศษ	อสม.	หมู่ 1 ต.บ้านแซว			
๒๐	นาง จันทรีดี	แก้วมา	อสม.	หมู่ 1 ต.บ้านแซว			
๒๑	นาง บัวแก้ว	หมุดใหม่	อสม.	หมู่ 1 ต.บ้านแซว			
๒๒	นาง อินชนก	จันทิต	อสม.	หมู่ 1 ต.บ้านแซว			
๒๓	น.ส. อัญสิริ	ด้อยดา	จพ.ทันตสาธารณสุข	รพ.สต.ศรีคำ			
๒๔	น.ส. สุภัทพิมพ์	ชัยมูลมิ่ง	จพ.ทันตสาธารณสุข	รพ.สต.พระราชทาน			
๒๕	น.ส. ชนิทานต์	ยะบึง	จพ.ทันตสาธารณสุข	รพ.สต.ป่าตึง			
๒๖	น.ส. สุภาพรรณ	คำเที่ยง	จพ.ทันตสาธารณสุข	รพ.แม่จัน			
๒๗	นาง กรรณิการ์	อึบ้อ	จพ.ทันตสาธารณสุข	รพ.สต.จันจว้า			
๒๘	น.ส. ทราภรณ์	สุธรรมะ	จพ.ทันตสาธารณสุข	รพ.สต.แม่คำ			
๒๙	น.ส. กัดจิรา	มหาคม	จพ.ทันตสาธารณสุข	รพ.สต.แม่ไร่			
๓๐	นาง บุชบา	หิระต้องใจ	อสม.	จันจว้าใต้			
๓๑	นาง รัชนิกร	จับใจนาย	อสม.	จันจว้าใต้			
๓๒	น.ส. บุญย่า	เซอหมื่อ	อสม.	แม่ไร่			
๓๓	นาง วิวรรณิณี	เวือนแก้ว	อสม.	แม่ไร่			
๓๔	นาง บุญนิสา	รักษาไทย	อสม.	แม่ไร่			
๓๕	นาง จันทรีทิพย์	ร้องคำเจ้า	อสม.	แม่ไร่			

รายชื่อผู้เข้าประชุมโครงการประชุมเชิงปฏิบัติการ "การพัฒนาอาสาสมัครสาธารณสุขประจำหมู่บ้าน (อสม.)
ผู้ดูแลผู้สูงอายุ และทันตบุคลากร (รุ่นที่ ๑) ในการใช้แอปพลิเคชันในการตรวจคัดกรองรอยโรคเมเร็งช่องปากในกลุ่มผู้สูงอายุ จังหวัดเชียงราย"
ในวันที่ ๘ มีนาคม ๒๕๖๑

ณ ห้องประชุมเชียงแสน ตึก NCD โรงพยาบาลเชียงแสน อำเภอเชียงแสน จังหวัดเชียงราย

ลำดับ	ชื่อ-สกุล	ตำแหน่ง	สถานที่ปฏิบัติงาน	ลายมือชื่อ		หมายเหตุ
				๘ มีนาคม ๒๕๖๑		
				เช้า	บ่าย	
๓๖	น.ส. รจนา ปัญญารักษ์	อสม.	ป่าตึง			
๓๗	นาย บัญชา ฟองฟู	อสม.	ศรีค้ำ	บัญชา	บัญชา	
๓๘	นาย สิทธิชัย รักดีชนเกียรติ	อสม.	ศรีค้ำ			
๓๙	นาย ไกรสร เมืองสุวรรณ	อสม.	ศรีค้ำ			
๔๐	นาง สุนทรีย์ รินนายรักษ์	อสม.	ศรีค้ำ	สุนทรี	สุนทรี	
๔๑	นาย สุนทร ชูชาติ	อสม.	แม่ค้ำ	สุนทร	สุนทร	
๔๒	นาย ปฎิษฐ์ ใจปิ่นตา	อสม.	แม่ค้ำ	ปฎิษฐ์	ปฎิษฐ์	
๔๓	น.ส. ผกามาศ บุญทราย	อสม.	แม่ค้ำ	ผกามาศ	ผกามาศ	
๔๔	นาย ยศพล สะหัง	อสม.	แม่ค้ำ	ยศพล	ยศพล	
๔๕	นาง อมงค์ สักดิ์แสน	อสม.	พระราชทาน	อมงค์	อมงค์	
๔๖	นาง แสงเพ็ญ คำเงิน	อสม.	พระราชทาน	แสงเพ็ญ	แสงเพ็ญ	
๔๗	นาง พิชรี ทวีปัญญาศาสตร์	อสม.	พระราชทาน	พิชรี	พิชรี	
๔๘	นาง กรรณิการ์ เทพโพธา	อสม.	คสม.แม่จัน	กรรณิการ์	กรรณิการ์	
๔๙	นาง สุภาภรณ์ แก้วเทศ	อสม.	คสม.แม่จัน	สุภาภรณ์	สุภาภรณ์	
๕๐	นาย ปฎิญา สุรินแบ่ง	อสม.	คสม.แม่จัน	ปฎิญา	ปฎิญา	
๕๑	นาย สมชาย สมนา	อสม.	คสม.แม่จัน	สมชาย	สมชาย	

รายชื่อผู้เข้าร่วมโครงการประชุมเชิงปฏิบัติการ "การพัฒนาอาสาสมัครสาธารณสุขประจำหมู่บ้าน (อสม.) ผู้ดูแลผู้สูงอายุ และทันตบุคลากร (รุ่นที่ ๑) ในการใช้แอปพลิเคชันในการตรวจคัดกรองรอยโรคมะเร็งช่องปากในกลุ่มผู้สูงอายุ จังหวัดเชียงราย"

ในวันที่ ๘ มีนาคม ๒๕๖๑

ณ ห้องประชุมเชียงแสน ตึก NCD โรงพยาบาลเชียงแสน อำเภอเชียงแสน จังหวัดเชียงราย

ลำดับ	ชื่อ-สกุล	ตำแหน่ง	สถานที่ปฏิบัติงาน	ลายมือชื่อ		หมายเหตุ	
				๘ มีนาคม ๒๕๖๑			
				เข้า	ป่วย		
๕๒	นาง ถักขศิริณี	โกสวารณ	อสม.	ศสม.แม่จัน			
๕๓	น.ส. สมศรี	ดวงสุวรรณ	อสม.	ศสม.แม่จัน			
๕๔	นาย สมชาย	ชาวคำเจด	อสม.	ศสม.แม่จัน			
๕๕	นาง สมศรี	จินตารณ	อสม.	ศสม.แม่จัน			
๕๖	นาย ประทวน	จัดบุญเรือง	อสม.	คอยตุง			
๕๗	นาง พัชรินทร์	วิเศษงามจรรยา	อสม.	คอยตุง	-	-	
๕๘	น.ส. อรพรรณ	จรรยาโกมลศิริ	อสม.	คอยตุง	-	-	
๕๙	นาย อองอาจ	พรมเมือง	อสม.	เล่าลิว	-	-	
๖๐	น.ส. พิรศดา	ฮาไฉ่	อสม.	เล่าลิว			
๖๑	น.ส. ศิริวรรณ	วงศ์มาน	อสม.	เล่าลิว			
๖๒	นาง อมรรัตน์	เกาะเอ่อ	อสม.	เทอดไทย	-	-	
๖๓	นาง บัวดี	พรมลือ	อสม.	เทอดไทย	-	-	
๖๔	นาง นภา	วงศรีชัยกุล	อสม.	เทอดไทย	-	-	
๖๕	นาย คามิน	ห้วยซ้อ	อสม.	สันติคีรี	-	-	
๖๖	น.ส. หมี่หยี่	อาเสอะ	อสม.	สันติคีรี	-	-	
๖๗	น.ส. อายัง	แซ่จาง	อสม.	สันติคีรี			
๖๘	นาง แสงอุทัย	แสงเหล็ก	จพ.ทันตสาธารณสุขปฏิบัติงาน	คอยตุง			

รายชื่อผู้เข้าร่วมประชุมโครงการประชุมเชิงปฏิบัติการ "การพัฒนาอาสาสมัครสาธารณสุขประจำหมู่บ้าน (อสม.) ผู้ดูแลผู้สูงอายุ และทันตบุคลากร (รุ่นที่ ๑) ในการใช้แอปพลิเคชันในการตรวจคัดกรองรอยโรคมะเร็งช่องปากในกลุ่มผู้สูงอายุ จังหวัดเชียงราย"

ในวันที่ ๘ มีนาคม ๒๕๖๕

ณ ห้องประชุมเชียงแสน ตึก NCD โรงพยาบาลเชียงแสน อำเภอเชียงแสน จังหวัดเชียงราย

ลำดับ	ชื่อ-สกุล	ตำแหน่ง	สถานที่ปฏิบัติงาน	ลายมือชื่อ		หมายเหตุ	
				๘ มีนาคม ๒๕๖๕			
				เข้า	บ่าย		
๖๙	น.ส. วิจารณ์	ดวงดี	จพ.ทันตสาธารณสุขปฏิบัติงาน	เทอดไทย			
๗๐	น.ส. ชลากร	มีความรัก	จพ.ทันตสาธารณสุข	เล่าลัว			
๗๑	นาง หทัยกาญจน์	เชื้อเจ็ดตน	จพ.ทันตสาธารณสุข	สันติคีรี			
๗๒	นาง ^{ศิริกานต์} สุพรรณ	^{มีระวี} วงศ์ธรรม	อสม. ต.เวียงพางคำ				
๗๓	นาง ^{ศิริกานต์} สมจิต	^{อ.ศิริ} คอโคไม่	อสม. ต.เวียงพางคำ				
๗๔	นาง อัมพา	ปิ่นยี่	อสม. ต.เวียงพางคำ				
๗๕	นาง ปราณี	จับใจนาย	อสม. ต.เวียงพางคำ				
๗๖	นาง สุชัยญา	วงศ์ชนะ	อสม. ต.เวียงพางคำ				
๗๗	นาง ปุณญาบุษ	จงใจ	อสม. ต.โป่งผา				
๗๘	นาง เบญจวรรณ	ผูกพัน	อสม. ต.โป่งผา				
๗๙	น.ส. หนึ่งฤทัย	ยาวิชัย	อสม. ต.โป่งผา				
๘๐	นาง รัตติกาล	ยาวิชัย	อสม. ต.โป่งผา				
๘๑	นาง กมลทิพย์	ธิจินะ	อสม. ต.โป่งผา				
๘๒	น.ส. ธารทิพย์	บุญอรอม	นวก.สาธารณสุข (ทันตสาธารณสุข)	รพ.สต.โป่งผา			
๘๓	น.ส. จันทิพย์	สุขะใหญ่	อสม.เกาะช้าง				
๘๔	นาย อ้นแก้ว	สมเสมอใจ	อสม.เกาะช้าง				
๘๕	นาย จำเริญ	จับต๊ะคาด	อสม.เกาะช้าง				
๘๖	นาง พิมพ์	ธรรมชัดศุก	อสม.เกาะช้าง				

รายชื่อผู้เข้าร่วมโครงการประชุมเชิงปฏิบัติการ "การพัฒนาอาสาสมัครสาธารณสุขประจำหมู่บ้าน (อสม.)
ผู้ดูแลผู้สูงอายุ และทันตบุคลากร (รุ่นที่ ๑) ในการใช้แอปพลิเคชันในการตรวจคัดกรองรอยโรคมะเร็งช่องปากในกลุ่มผู้สูงอายุ จังหวัดเชียงราย"
ในวันที่ ๘ มีนาคม ๒๕๖๑

ณ ห้องประชุมเชียงแสน ชั้น NCD โรงพยาบาลเชียงแสน อำเภอเชียงแสน จังหวัดเชียงราย

ลำดับ	ชื่อ-สกุล	ตำแหน่ง	สถานที่ปฏิบัติงาน	ลายมือชื่อ		หมายเหตุ
				๘ มีนาคม ๒๕๖๑		
				เข้า	บ่าย	
๘๗	นาง จินดา ปวงคำ	อสม.เกาะช้าง		จินดา	จินดา	
๘๘	น.ส. นิตยา จันทร์เบ็ง	จพ.ทันตสาธารณสุข	รพ.สต.เกาะช้าง	~	~	
๘๙	น.ส. จงรักขณณ์ วรวิธาน์	เงินเย็น	จพ.ทันตสาธารณสุข	จงรักขณณ์	จงรักขณณ์	
๙๐	นาย สุวรรณ ใจทา	อสม.ต.โป่งงาม				
๙๑	นาย อรุณชัย อรุณชัย สักศรีเวียง	อสม.ต.โป่งงาม		อรุณชัย	อรุณชัย	
๙๒	น.ส. ชลิตา มงคลศรี	อสม.ต.โป่งงาม				
๙๓	นาง จารี สุภา	อสม.ต.โป่งงาม				
๙๔	นาง ศิริวรรณ ใจพิทักษ์	อสม.ต.โป่งงาม				
๙๕	นาย สุขุม สุกพันธ์	อสม.ห้วยไคร้		สุขุม สุกพันธ์	สุขุม สุกพันธ์	
๙๖	นาย บุญนิตี อุดร	อสม.ห้วยไคร้		บุญนิตี อุดร	บุญนิตี อุดร	
๙๗	นาย อินผล ปวงคำ	อสม.ห้วยไคร้		อินผล	อินผล	
๙๘	นาง พรจิตรา โยคำ	อสม.ห้วยไคร้		พรจิตรา	พรจิตรา	
๙๙	นาง อัมพร ชุ่มมงคล	อสม.ห้วยไคร้		อัมพร ชุ่มมงคล	อัมพร ชุ่มมงคล	
๑๐๐	น.ส. นิตารัตน์ เบ็งเวือน	จพ.ทันตสาธารณสุข	รพ.สต.ห้วยไคร้	นิตารัตน์	นิตารัตน์	
๑๐๑	ทพญ. กรรณิการ์ อินยาวิเลิศ	ทันตแพทย์ปฏิบัติการ				
๑๐๒	น.ส. จันทร์จิรา อยู่เกียรติกุล	จพ.ทันตสาธารณสุข				
๑๐๓	นาย ทวีพงษ์ บันศิริ	นวกคอมพิวเตอร์				
๑๐๔	น.ส. จุฑามาศ สิทธิขันแก้ว	นวก.สาธารณสุข (ทันตสาธารณสุข)		จุฑามาศ	จุฑามาศ	

รายชื่อผู้เข้าร่วมโครงการประชุมเชิงปฏิบัติการ "การพัฒนาอาสาสมัครสาธารณสุขประจำหมู่บ้าน (อสม.) ผู้ดูแลผู้สูงอายุ และทันตบุคลากร (รุ่นที่ ๑) ในการใช้แอปพลิเคชันในการตรวจคัดกรองรอยโรคมะเร็งช่องปากในกลุ่มผู้สูงอายุ จังหวัดเชียงราย" ในวันที่ ๘ มีนาคม ๒๕๖๕

ณ ห้องประชุมเชียงแสน ตึก NCD โรงพยาบาลเชียงแสน อำเภอเชียงแสน จังหวัดเชียงราย

ลำดับ	ชื่อ-สกุล	ตำแหน่ง	สถานที่ปฏิบัติงาน	ลายมือชื่อ		หมายเหตุ
				๘ มีนาคม ๒๕๖๕		
				เข้า	ป่วย	
๑๐๕	นาย สิบ รียะเทน	อสม.				
๑๐๖	น.ส. เสาวลักษณ์	กาสะเอก	อสม.			
๑๐๗	น.ส. ประนอม	จางุมปา	อสม.			
๑๐๘	น.ส. รัตพร	เอี่ยมวสันต์	อสม.	รัตพร	รัตพร	
๑๐๙	นาย ชานจ้อย	แชลี	อสม.			
๑๑๐	นาย ชัยวัฒน์	ศรีเจริญตา	อสม.	ชัยวัฒน์	ชัยวัฒน์	
๑๑๑	น.ส. นราภรณ์	คอนเสย	อสม.	นราภรณ์	นราภรณ์	
๑๑๒	น.ส. เพ็ญศรี	นินตาธรรม	อสม.			
๑๑๓	น.ส. สุพัตรา	จากน้อย	อสม.	สุพัตรา	สุพัตรา	
๑๑๔	นาง สุกาน	น้อย	อ.ส.ม.	สุกาน	สุกาน	
๑๑๕	นาง คัทจันทร์	เมือง	อ.ส.ม.	คัทจันทร์	คัทจันทร์	
๑๑๖	นาง อังคน	รัตนวิ	อ.ส.ม.			
๑๑๗	จิราภรณ์	จินใจน	อ.ส.ม.	จิราภรณ์	จิราภรณ์	
๑๑๘	นาง อธิ	นพ	อ.ส.ม.	อธิ	อธิ	
๑๑๙	นาง พิณวิ	เมือง	อ.ส.ม.	พิณวิ	พิณวิ	
๑๒๐	นาง พันธ์	จางหม	อ.ส.ม.	พันธ์	พันธ์	
๑๒๑	นาง พันธ์	เมือง	อ.ส.ม.	พันธ์	พันธ์	

รายชื่อผู้เข้าร่วมโครงการประชุมเชิงปฏิบัติการ "การพัฒนาอาสาสมัครสาธารณสุขประจำหมู่บ้าน (อสม.)
ผู้ดูแลผู้สูงอายุ และทันตบุคลากร (รุ่นที่ ๑) ในการใช้แอปพลิเคชันในการตรวจคัดกรองรอยโรคมะเร็งช่องปากในกลุ่มผู้สูงอายุ จังหวัดเชียงราย"

ในวันที่ ๘ มีนาคม ๒๕๖๑

ณ ห้องประชุมเชียงแสน ตึก NCD โรงพยาบาลเชียงแสน อำเภอเชียงแสน จังหวัดเชียงราย

ลำดับ	ชื่อ-สกุล	ตำแหน่ง	สถานที่ปฏิบัติงาน	ลายมือชื่อ		หมายเหตุ
				๘ มีนาคม ๒๕๖๑		
				เข้า	บ่าย	
108	อ.จ. ชัยพรพร ใจยาววาศี	อ.ส.จ		ใจยาววาศี	ใจยาววาศี	
109	นาง เฉลิมพร ทวีใจ	อ.ร.ม		เฉลิมพร	เฉลิมพร	
110	นาง อรุณดา ใจทองดี	อ.ร.ม		อรุณดา	อรุณดา	
111	นางจ. ทรัพย์พร ใจดี	อ.ร.ม		ทรัพย์พร	ทรัพย์พร	
112	นางอ.พรพรรณ ใจดี	อ.ร.ม		พรพรรณ	พรพรรณ	
113	น.ส. กัญชัชพร นรมเมือง	อ.ส.จ		กัญชัชพร	กัญชัชพร	
114	น.ส. อรุณดา แซ่ใจ	อ.ร.ม		อรุณดา	อรุณดา	
115	น.ว. นรมเมือง ใจดี	อ.ร.ม		นรมเมือง	นรมเมือง	
116	น.ส. กัญชัชพร นรมเมือง	อ.ร.ม		กัญชัชพร	กัญชัชพร	
117	นายพรพรรณ ใจดี	อ.ร.ม		พรพรรณ	พรพรรณ	
118	นาง อรุณดา ใจดี	อ.ร.ม		อรุณดา	อรุณดา	
119	น.ส. อรุณดา ใจดี	อ.ร.ม		อรุณดา	อรุณดา	
120	น.ส. อรุณดา ใจดี	อ.ร.ม		อรุณดา	อรุณดา	
121	นาง อรุณดา ใจดี	อ.ร.ม		อรุณดา	อรุณดา	
122	นาง อรุณดา ใจดี	อ.ร.ม		อรุณดา	อรุณดา	
123	น.ส. อรุณดา ใจดี	อ.ร.ม		อรุณดา	อรุณดา	

รายชื่อผู้เข้าร่วมโครงการประชุมเชิงปฏิบัติการ “การพัฒนาอาสาสมัครสาธารณสุขประจำหมู่บ้าน (อสม.)
ผู้ดูแลผู้สูงอายุ และทันตบุคลากร (รุ่นที่ ๑) ในการใช้แอปพลิเคชันในการตรวจคัดกรองรอยโรคมะเร็งช่องปากในกลุ่มผู้สูงอายุ จังหวัดเชียงราย”

ในวันที่ ๘ มีนาคม ๒๕๖๑

ณ ห้องประชุมเชียงแสน ตึก NCD โรงพยาบาลเชียงแสน อำเภอเชียงแสน จังหวัดเชียงราย

ลำดับ	ชื่อ-สกุล	ตำแหน่ง	สถานที่ปฏิบัติงาน	ลายมือชื่อ		หมายเหตุ
				๘ มีนาคม ๒๕๖๑		
				เข้า	ป่วย	
124	ทพญ. รพินทร์ อบสุวรรณ	ทันตแพทย์เชี่ยวชาญ	สสจ.เชียงราย			
	ทพญ. เสาวลักษณ์ พันธุ์ธำรัตน์	ทันตแพทย์ชำนาญการ	สสจ.เชียงราย	-	-	
125	น.ส. จุไรรัตน์ ณ สุวรรณ	จพ.ทันตสาธารณสุขชำนาญงาน	สสจ.เชียงราย			
126	นาย ณพวรรณ รัชตพิสิฐกร	จพ.ทันตสาธารณสุขชำนาญงาน	สสจ.เชียงราย			
127	น.ส. เกศราพร ชีโยธา	นวก.สาธารณสุขปฏิบัติการ	สสจ.เชียงราย			
128	น.ส. ประจักษ์จิตต์ คำบุญส่ง	นวก.คอมพิวเตอร์	สสจ.เชียงราย			
129	น.ส. มยุรี กัณนา	นวก.สาธารณสุข	สสจ.เชียงราย			
130	นาย ธนกฤต ไชยวีรกุล	พนักงานขับรถ	สสจ.เชียงราย			
131	น.ส. วิลาสินี มูลศรี	จพ.ทันตสาธารณสุข	รพ.เชียงรายประชานุเคราะห์			
132	นาย พิรุฬห์รัตน์ สุนันติยะ	จพ.ทันตสาธารณสุข	รพ.เชียงรายประชานุเคราะห์			
133	น.ส. มิ่งพรรณ สุขสวัสดิ์	ผู้ช่วยทันตแพทย์	รพ.เชียงรายประชานุเคราะห์			
134	นาง ปภาณี คำภีระ	ผู้ช่วยทันตแพทย์	รพ.เชียงรายประชานุเคราะห์			
135						

รายชื่อวิทยากรโครงการประชุมเชิงปฏิบัติการ "การพัฒนาอาสาสมัครสาธารณสุขประจำหมู่บ้าน (อสม.) ผู้ดูแลผู้สูงอายุ และทันตบุคลากร (รุ่นที่ ๑) ในการใช้แอปพลิเคชันในการตรวจคัดกรองรอยโรคมะเร็งช่องปากในกลุ่มผู้สูงอายุ จังหวัดเชียงราย"

ในวันที่ ๙ มีนาคม ๒๕๖๑

ณ ห้องประชุมเสมพริ่งพวงแก้ว โรงพยาบาลเชียงรายประชานุเคราะห์ อำเภอเมือง จังหวัดเชียงราย

ลำดับ	ชื่อ-สกุล	สถานที่ปฏิบัติงาน	ลายมือชื่อ		หมายเหตุ
			๙ มีนาคม ๒๕๖๑		
			เช้า	บ่าย	
๑	ทันตแพทย์หญิงศันสนีย์ รัชกุล	คณะทันตแพทยศาสตร์ มหาวิทยาลัยพะเยา	-	-	
๒	ศ.ทันตแพทย์หญิง ดร. ศิริวรรณ สีนุกการณ์	คณะทันตแพทยศาสตร์ มหาวิทยาลัยธรรมศาสตร์			
๓	ทันตแพทย์ ดร.แมนสรวง วงศ์ภัย	ศูนย์ทันตสาธารณสุขระหว่างประเทศ			
๔	ทันตแพทย์ครูชกร มณีรัตน์	โรงพยาบาลเชียงรายประชานุเคราะห์			
๕	ทันตแพทย์หญิงกานต์สุดา อินทจักร์	โรงพยาบาลเชียงรายประชานุเคราะห์			
๖	นายภาณุ ภัคทีสาร	โรงพยาบาลสมเด็จพระยุพราชด่านซ้าย จ.เลย			
๗	นางสาวอัจฉรา อินดีะสุวรรณ	โรงพยาบาลส่งเสริมสุขภาพตำบลห้วยแก้ว			
๘	นางสาวปุดยบุษ คำหล่อ	โรงพยาบาลส่งเสริมสุขภาพตำบลห้วยแก้ว			
๙	นางสาวนงคราญ พ่องขาว	โรงพยาบาลส่งเสริมสุขภาพตำบลห้วยแก้ว	นงคราญ	นงคราญ	
๑๐	นายจักราวุธ ใจกว้าง	โรงพยาบาลส่งเสริมสุขภาพตำบลห้วยแก้ว	จักราวุธ	จักราวุธ	
๑๑	นางสาววิสรดา วงศ์สืบ	โรงพยาบาลส่งเสริมสุขภาพตำบลห้วยแก้ว	วิสรดา	วิสรดา	
๑๑	นางสาวเดือน ครพทม	โรงพยาบาลส่งเสริมสุขภาพตำบลห้วยแก้ว	เดือน	เดือน	
๑๒	นางสาวจุฑามาศ แต้มศรี	โรงพยาบาลส่งเสริมสุขภาพตำบลห้วยแก้ว	จุฑามาศ	จุฑามาศ	
๑๓	นางศรีนวล ฝาเครื่อง	โรงพยาบาลส่งเสริมสุขภาพตำบลห้วยแก้ว	ศรีนวล	ศรีนวล	
๑๔	นายวระเมธ ใจกว้าง	โรงพยาบาลส่งเสริมสุขภาพตำบลห้วยแก้ว	วระเมธ	วระเมธ	

รายชื่อคณะดำเนินงานโครงการประชุมเชิงปฏิบัติการ “การพัฒนาอาสาสมัครสาธารณสุขประจำหมู่บ้าน (อสม.)

ผู้ดูแลผู้สูงอายุ และทันตบุคลากร (รุ่นที่ ๑) ในการใช้แอปพลิเคชันในการตรวจคัดกรองรอยโรคมะเร็งช่องปากในกลุ่มผู้สูงอายุ จังหวัดเชียงราย”

ในวันที่ ๙ มีนาคม ๒๕๖๑

































ณ ห้องประชุมเสมพริ่งพวงแก้ว โรงพยาบาลเชียงรายประชานุเคราะห์ อำเภอเมือง จังหวัดเชียงราย

ลำดับ	ชื่อ-สกุล	ตำแหน่ง	สถานที่ปฏิบัติงาน	ลายมือชื่อ		หมายเหตุ
				๙ มีนาคม ๒๕๖๑		
				เช้า	บ่าย	
๑	ทันตแพทย์หญิงพัชราภรณ์ กาวีละ	ทันตแพทย์ปฏิบัติการ	ศูนย์ทันตสาธารณสุขระหว่างประเทศ			
๒	นายจุมพล พรหมสาขา ณ สกลนคร	นักวิชาการสาธารณสุขชำนาญการ	ศูนย์ทันตสาธารณสุขระหว่างประเทศ			
๓	นางสาวรชยา แสนชัย	เจ้าพนักงานธุรการชำนาญงาน	ศูนย์ทันตสาธารณสุขระหว่างประเทศ			
๔	นางสาวเอี่ยมพร เขียวคา	เจ้าพนักงานการเงินและบัญชี	ศูนย์ทันตสาธารณสุขระหว่างประเทศ			
๕	นายธวัชชัย สุธาชัย	นักวิชาการคอมพิวเตอร์	ศูนย์ทันตสาธารณสุขระหว่างประเทศ			
๖	นายจีจิช เขียวขำวุฒา	ช่างทันตกรรม	ศูนย์ทันตสาธารณสุขระหว่างประเทศ			
๗	นางสาวสุทธิกานต์ กันดี	บรรณารักษ์	ศูนย์ทันตสาธารณสุขระหว่างประเทศ			
๘	ว่าที่ ร.ต.วัฒนพงษ์ คำสายโย	พนักงานขับรถยนต์	ศูนย์ทันตสาธารณสุขระหว่างประเทศ			
๙						
๑๐						
๑๑						

รายชื่อผู้เข้าประชุมโครงการประชุมเชิงปฏิบัติการ "การพัฒนาอาสาสมัครสาธารณสุขประจำหมู่บ้าน (อสม.) ผู้ดูแลผู้สูงอายุ และทันตบุคลากร (รุ่นที่ ๑) ในการใช้แอปพลิเคชันในการตรวจคัดกรองรอยโรคกระเร็งช่องปากในกลุ่มผู้สูงอายุ จังหวัดเชียงราย"

ในวันที่ ๙ มีนาคม ๒๕๖๑

ณ ห้องประชุมเสมพริ่งหวงแก้ว โรงพยาบาลเชียงรายประชานุเคราะห์ อำเภอเมือง จังหวัดเชียงราย

ลำดับ	ชื่อ-สกุล			ตำแหน่ง	สถานที่ปฏิบัติงาน	ลายมือชื่อ		หมายเหตุ
						๙ มีนาคม ๒๕๖๑		
						เข้า	ป่วย	
๑	ทพญ. ปิยะดา	ประเสริฐสม	ผู้อำนวยการสำนักทันตสาธารณสุข	สำนักทันตสาธารณสุข กรมอนามัย				
๒	นาง สุวิกรม	ฉายาพงศ์	จพ.ทันตสาธารณสุขชำนาญงาน	รพ.สต.นางแล				
๓	นาง จิราพัชร	ไผ่แก้ว	อสม.	รพ.สต.นางแล				
๔	นาง ลำตวน	ปทุมมา	อสม.					
๕	นาง ลาพร	เชื่อนเพชร	อสม.					
๖	น.ส. จินดา	เชื่อนเพชร	อสม.					
๗	น.ส. ทศนีย์	ยาวีลาศ	ผู้ช่วยทันตแพทย์					
๘	นาง ^{นางสาว} ัญญลักษณ์	เฉียบแหลม	จพ.ทันตสาธารณสุขชำนาญงาน	รพ.สต.บ้านตู				
๙	นาง ปราณิ	แสงบุญ	อสม.					
๑๐	นาง จำปี	สิทธินรงค์	อสม.					
๑๑	นาง ประนอม	ดวงสนิท	อสม.					
๑๒	นาง สุวรรณ	วงศ์คู่คำ	อสม.					
๑๓	นาง นรากร	ดวงสนิท	อสม.					
๑๔	นาง ศิริพร	มโนเรือง	ผู้ช่วยทันตแพทย์					
๑๕	นาย เอกพงศ์	มากปรางค์	จพ.ทันตสาธารณสุขชำนาญงาน	รพ.สต.ป่าอ้อดอนชัย				
๑๖	นาง บัวลอย	ขันแก้ว	อสม.					
๑๗	น.ส. รัชนิ	อายุยืน	อสม.					
๑๘	นาง แพร	คอนชัย	อสม.					

รายชื่อผู้เข้าร่วมโครงการประชุมเชิงปฏิบัติการ “การพัฒนาอาสาสมัครสาธารณสุขประจำหมู่บ้าน (อสม.)
ผู้ดูแลผู้สูงอายุ และทันตบุคลากร (รุ่นที่ ๑) ในการใช้แอปพลิเคชันในการตรวจคัดกรองรอยโรคมะเร็งช่องปากในกลุ่มผู้สูงอายุ จังหวัดเชียงราย”
ในวันที่ ๙ มีนาคม ๒๕๖๑

ณ ห้องประชุมเสมพริ่งพวงแก้ว โรงพยาบาลเชียงรายประชานุเคราะห์ อำเภอเมือง จังหวัดเชียงราย

ลำดับ	ชื่อ-สกุล	ตำแหน่ง	สถานที่ปฏิบัติงาน	ลายมือชื่อ		หมายเหตุ
				๙ มีนาคม ๒๕๖๑		
				เช้า	บ่าย	
๑๙	น.ส. ฉวีวรรณ ไชยวงศ์	อสม.				
๒๐	น.ส. เบญญาทิพย์ สุวียน	ผู้ช่วยทันตแพทย์				
๒๑	นาง วิภาวดี จินตนา	จพ.ทันตสาธารณสุขชำนาญงาน	รพ.สต.แม่ข้าวต้ม			
๒๒	นาย สัจจรงค์ ธีระวาทิ นามวงศ์	อสม.				
๒๓	นาง ปิยา บั้งเงิน	อสม.				
๒๔	นาง หยาดน้ำค้าง บั้งเงิน	อสม.				
๒๕	นาง วรณา สิงห์พิศาล	อสม.				
๒๖	นาง จันทร์เพ็ญ วอหล้า	อสม.				
๒๗	นาย บัญชา โจวณะ	จพ.ทันตสาธารณสุข	รพ.สต.ป่าซอ			
๒๘	นาง ดวงแข แสนเหลี่ยม	อสม.				
๒๙	นาย หล่อหู่ เบเซญ	อสม.				
๓๐	นาย สีใส แยมสูง	อสม.				
๓๑	นาย ชูศักดิ์ แซ่เต๋น	อสม.				
๓๒	น.ส. บุญ มาและ	ผู้ช่วยทันตแพทย์				
๓๓	น.ส. สรวนศรี เทพสุรินทร์	จพ.ทันตสาธารณสุขชำนาญงาน	รพ.สต.สันทราย			
๓๔	น.ส. กำพิภา ป่ารมี	ผู้ช่วยทันตแพทย์				
๓๕	นาง พรเพ็ญ กิ่งแก้ว	อสม.				
๓๖	นาง เพลินพิศ ไชยชนะ	อสม.				

รายชื่อผู้เข้าประชุมโครงการประชุมเชิงปฏิบัติการ "การพัฒนาอาสาสมัครสาธารณสุขประจำหมู่บ้าน (อสม.)
ผู้ดูแลผู้สูงอายุ และทันตบุคลากร (รุ่นที่ ๑) ในการใช้แอปพลิเคชันในการตรวจคัดกรองรอยโรคมะเร็งช่องปากในกลุ่มผู้สูงอายุ จังหวัดเชียงราย"

ในวันที่ ๙ มีนาคม ๒๕๖๑

ณ ห้องประชุมสมพรึงพวงแก้ว โรงพยาบาลเชียงรายประชานุเคราะห์ อำเภอเมือง จังหวัดเชียงราย

ลำดับ	ชื่อ-สกุล	ตำแหน่ง	สถานที่ปฏิบัติงาน	ลายมือชื่อ		หมายเหตุ
				๙ มีนาคม ๒๕๖๑		
				เข้า	ป่วย	
๓๗	นาง ปทุมมา มุลสวัสดิ์	อสม.				
๓๘	นาง วิภา อุดปะ	อสม.				
๓๙	นาง อรนิสา ยอดยา	จพ.ทันตสาธารณสุขชำนาญงาน	รพ.สต.ห้วยสัก	อรนิสา	อรนิสา	
๔๐	นาง ศรีวรรณ หินใหญ่	อสม.				
๔๑	นาย ออนนภา เปาว์ลัย	อสม.				
๔๒	นาง อมรรัตน์ อาษา	อสม.		อมรรัตน์	อมรรัตน์	
๔๓	น.ส. นาดยา หวานหอม	อสม.				
๔๔	น.ส. วริศรา ไวยะกา	ผู้ช่วยทันตแพทย์ , D.D.M.				
๔๕	นาง สິงวาลย์ จันต๊ะนาเขต	อสม.	รพ.สต.ดอนลาน			
๔๖	นาง ระภาลา ปภท	กานูรักษ์				
๔๗	นาง สุกัญญา วัฒนาม	ผู้ช่วยทันตแพทย์ , D.D.M.				
๔๘	นาง จันทรรักษ์ อธิเชียว	จพ.ทันตสาธารณสุขชำนาญงาน	รพ.สต.แม่กรณ์	จันทรรักษ์	จันทรรักษ์	
๔๙	น.ส. จามจุรี คอนมูล	ผู้ช่วยทันตแพทย์ , D.D.M.				
๕๐	น.ส. อัญลักษ์ณ์ สิริวิชาพาณิชย์	อสม.				
๕๑	นาง สายพิน คำจ้อย	อสม.				
๕๒	นาง มะลิ แก้ววงศ์	อสม.				
๕๓	นาง ณชญาดา วงศ์แสง	อสม.				

รายชื่อผู้เข้าร่วมโครงการประชุมเชิงปฏิบัติการ "การพัฒนาอาสาสมัครสาธารณสุขประจำหมู่บ้าน (อสม.)
ผู้ดูแลผู้สูงอายุ และทันตบุคลากร (รุ่นที่ ๑) ในการใช้แอปพลิเคชันในการตรวจคัดกรองรอยโรคมะเร็งช่องปากในกลุ่มผู้สูงอายุ จังหวัดเชียงราย"
ในวันที่ ๙ มีนาคม ๒๕๖๑

ณ ห้องประชุมสมพรึงพวงแก้ว โรงพยาบาลเชียงรายประชานุเคราะห์ อำเภอเมือง จังหวัดเชียงราย

ลำดับ	ชื่อ-สกุล	ตำแหน่ง	สถานที่ปฏิบัติงาน	ลายมือชื่อ		หมายเหตุ
				๙ มีนาคม ๒๕๖๑		
				เข้า	ป่วย	
๕๔	นาง ศวีร สีสมหวัง	อสม.	รพ.สต.ปางริมกรณ์	ศวีร	ศวีร	
๕๕	นาง ยวรี ชิตวิติ	อสม.		ยวรี	ยวรี	
๕๖	นาง ศศิธร เครือวงศ์	อสม.		ศศิธร	ศศิธร	
๕๗	นาย สุพงษ์ แซ่ล่าง	อสม.	รพ.สต.ห้วยซมญู	สุพงษ์	สุพงษ์	
๕๘	นาง พรศรี อาทิตย์เมธา	อสม.		พรศรี	พรศรี	
๕๙	นาง อนงค์ หล้านามวงศ์	จพ.ทันตสาธารณสุขชำนาญงาน	รพ.สต.ท่าสาย	อน	อน	
๖๐	น.ส. พิมพ์ชนก โฉม	ผู้ช่วยทันตแพทย์, อ.ท.		พิมพ์ชนก	พิมพ์ชนก	
๖๑	นาง กนกวรรณ เป็นแผ่นดิน	อสม.		กนกวรรณ	กนกวรรณ	
๖๒	นาย แถม แสนพิช	อสม.		แถม	แถม	
๖๓	นาง จันทร์เพชร คำมา	อสม.		จันทร์เพชร	จันทร์เพชร	
๖๔	นาง พิมพ์นภา สมบูรณ์ใจ	อสม.		พิมพ์นภา	พิมพ์นภา	
๖๕	นาง จันทร์ มหาวรรณ	อสม.		จันทร์	จันทร์	
๖๖	นาง ศรียรรณ หินใหญ่	อสม.	รพ.สต.ร่องปลาขาว			
๖๗	นาย ชวีศักดิ์ ปาวี ^{อ.ท.ทันต}	อสม.	รพ.สต.โป่งพอง	ชวีศักดิ์	ชวีศักดิ์	
๖๘	นาย พวิศักดิ์ พันสุขะ	อสม.	รพ.สต.โป่งพระบาท			
๖๙	นาย ประดับพันธ์ คำเปียน	อสม.		ประดับพันธ์	ประดับพันธ์	
๗๐	นาง สายฝน กาวีดิษ	อสม.	รพ.สต.ท่าสุด	สายฝน	สายฝน	
๗๑	นาง ศวีร ศรีบุรี	อสม.				

รายชื่อผู้เข้าประชุมโครงการประชุมเชิงปฏิบัติการ "การพัฒนาอาสาสมัครสาธารณสุขประจำหมู่บ้าน (อสม.)
ผู้ดูแลผู้สูงอายุ และทันตบุคลากร (รุ่นที่ ๑) ในการใช้แอปพลิเคชันในการตรวจคัดกรองโรคเหงือกช่องปากในกลุ่มผู้สูงอายุ จังหวัดเชียงราย"

ในวันที่ ๙ มีนาคม ๒๕๖๑

ณ ห้องประชุมเสมพริ่งพวงแก้ว โรงพยาบาลเชียงรายประชานุเคราะห์ อำเภอเมือง จังหวัดเชียงราย

ลำดับ	ชื่อ-สกุล	ตำแหน่ง	สถานที่ปฏิบัติงาน	ลายมือชื่อ		หมายเหตุ
				๙ มีนาคม ๒๕๖๑		
				เข้า	บ่าย	
๗๒	นาง วิชวีพรภัก	จันทร์หอม	อสม.			
๗๓	น.ส. ขวัญฤทัย	พันพิง	ผู้ช่วยทันตแพทย์	รพ.สต.สันตาลเหล็ก		
๗๔	น.ส. กรรณิการ์	ฝึกฝ้าย	จพ.ทันตสาธารณสุขชำนาญงาน	ศูนย์น้ำลัด		
๗๕	นาง กิ่งคำ	เรือนสังข์	อสม.			
๗๖	นาง พิษริ	ดัดพันธ์วงษ์	อสม.			
๗๗	นาง ไพวัลย์	เดชพล	อสม.			
๗๘	นาง ธนอมศรี	หล้านามวงศ์	อสม.			
๗๙	นาย ธนอม	ผามั่ง	อสม.			
๘๐	นาง อมรรัตน์	อาษา	อสม.	รพ.สต.ว่องเบือ		
๘๑	น.ส. นาคยา	หวานหอม	อสม.			
๘๒	นาง พรพิทยา	เสนหา	จพ.ทันตสาธารณสุขชำนาญงาน	เวียงห้า		
๘๓	นาง จารุณี	วิเศษสุวรรณภูมิ		เวียงห้า		
๘๔	นาง สายใจ	จุ่มอุป		เวียงห้า		
๘๕	น.ส. รุ่งนภา	ตาเมือง	จพ.ทันตสาธารณสุข	หัวงัม		
๘๖	นาง ทิตยา	ใจเที่ยง		หัวงัม		
๘๗	นาง บุญยบุษ	จันบุญธรรม		หัวงัม		
๘๘	น.ส. วารุณี	นันทา	จพ.ทันตสาธารณสุข	สันติสุข		
๘๙	น.ส. มันทนา	นาคำ		สันติสุข		

รายชื่อผู้เข้าประชุมโครงการประชุมเชิงปฏิบัติการ "การพัฒนาอาสาสมัครสาธารณสุขประจำหมู่บ้าน (อสม.)
ผู้ดูแลผู้สูงอายุ และทันตบุคลากร (รุ่นที่ ๑) ในการใช้แอปพลิเคชันในการตรวจคัดกรองรอยโรคมะเร็งช่องปากในกลุ่มผู้สูงอายุ จังหวัดเชียงราย"
ในวันที่ ๙ มีนาคม ๒๕๖๑

ณ ห้องประชุมสมพรึงพวงแก้ว โรงพยาบาลเชียงรายประชานุเคราะห์ อำเภอเมือง จังหวัดเชียงราย

ลำดับ	ชื่อ-สกุล	ตำแหน่ง	สถานที่ปฏิบัติงาน	ลายมือชื่อ		หมายเหตุ
				๙ มีนาคม ๒๕๖๑		
				เข้า	บ่าย	
๙๐	น.ส. กัทรมิษฐ์ ดวงวรรณ	ค.ส.ม.	สันติสุข	กัทรมิษฐ์	กัทรมิษฐ์	
๙๑	นาง กมลฉัตร แสงจันทร์		สันติสุข			
๙๒	นาย วิรากร นวลศิริกุล		สันติสุข	Under Sim	Under Sim	
๙๓	น.ส. นิติกานต์ มุสดี	จพ.ทันตสาธารณสุขชำนาญงาน	ป่าหุง			
๙๔	นาง รุ่งอรุณ อุ่ทอง	ป.จ.น.อ.ก.	ป่าหุง			
๙๕	นาย อุดร ไจมา		ป่าหุง			
๙๖	นาง พงนาถ พรหมตัน	จพ.ทันตสาธารณสุขชำนาญงาน	รพ.สต.ดอยงาม	พนาถ	พนาถ.	
๙๗	นาย ประกอบ อินตะจักร		รพ.สต.ดอยงาม	ประกอบ	ประกอบ	
๙๘	นาย มนัสนันท์ ดวงระนา	รพ.สต.น.ก.ก.ก.	รพ.สต.ดอยงาม	มนัสนันท์	มนัสนันท์	
๙๙	นาย นิคม วันทิพย์		รพ.สต. แม่ฮ้อ	นิคม	นิคม	
๑๐๐	นาง เรือนคำ พุทธวงค์		รพ.สต. แม่ฮ้อ	เรือนคำ	เรือนคำ	
๑๐๑	นาง อิศารัตน์ เอกปัดด์	จพ.ทันตสาธารณสุขชำนาญงาน	ธารทอง	อิสารัตน์	อิสารัตน์	
๑๐๒	นาย สมทิศ ธงสลับฟ้า	ป.จ.น.อ.ก.ก.ก.	ธารทอง	สมทิศ	สมทิศ	
๑๐๓	นาง สุวีรัตน์ แสงอิกร		ธารทอง			
๑๐๔	ทิพย์สุดา จินา	อ.ส.น.	ธารทอง	ทิพย์สุดา	ทิพย์สุดา	
๑๐๕	มยุรี ศรียอด		รพ.สต.ทรายขาว	มยุรี	มยุรี	
๑๐๖	พิสมัย ไชยสาร	อ.ส.น.	รพ.สต.ทรายขาว	พิสมัย	พิสมัย	
๑๐๗	น.ส. มณฑิณี อักษรดิษฐ์	จพ.ทันตสาธารณสุขปฏิบัติงาน	สันมะเค็ด	มณฑิณี	มณฑิณี	

รายชื่อผู้เข้าร่วมประชุมโครงการประชุมเชิงปฏิบัติการ "การพัฒนาอาสาสมัครสาธารณสุขประจำหมู่บ้าน (อสม.)
ผู้ดูแลผู้สูงอายุ และทันตบุคลากร (รุ่นที่ ๑) ในการใช้แอปพลิเคชันในการตรวจคัดกรองรอยโรคมะเร็งช่องปากในกลุ่มผู้สูงอายุ จังหวัดเชียงราย"

ในวันที่ ๙ มีนาคม ๒๕๖๑

ณ ห้องประชุมสมพรหิงพวงแก้ว โรงพยาบาลเชียงรายประชานุเคราะห์ อำเภอเมือง จังหวัดเชียงราย

ลำดับ	ชื่อ-สกุล	ตำแหน่ง	สถานที่ปฏิบัติงาน	ลายมือชื่อ		หมายเหตุ
				๙ มีนาคม ๒๕๖๑		
				เช้า	บ่าย	
๑๐๘	น.ส. จุฬารักษ์ กาศชัย		สันมะเค็ด	จ.จุฬารักษ์	จ.จุฬารักษ์	
๑๐๙	น.ส. รัตนาภรณ์ อินสอน		สันมะเค็ด			
๑๑๐	น.ส. ชูติกาอุจน์ สมสิงห์ใจ	จพ.ทันตสาธารณสุข	เจริญเมือง	ช.ชูติกา	ช.ชูติกา	
๑๑๑	นาง อุษณีย์ ศรีคำวัง		เจริญเมือง			
๑๑๒	น.ส. วีระพันธ์ ธารพร		เจริญเมือง			
๑๑๓	น.ส. วิรินทร์ กำใจ	จพ.ทันตสาธารณสุขชำนาญงาน	เมืองพาน	ว.วิรินทร์	ว.วิรินทร์	
๑๑๔	นาง กชภัท แสนเมือง		เมืองพาน	ก.กชภัท	ก.กชภัท	
๑๑๕	น.ส. ณัฐกานต์ จินรดา		เมืองพาน			
๑๑๖	นาง ศิรประภา วณิชพิพัฒน์กุล	จพ.ทันตสาธารณสุขชำนาญงาน	รพ.พาน	ส.ศิริประภา	ส.ศิริประภา	
๑๑๗	นาง ท่วน จุมนู	อ.จ.ม.	รพ.พาน	ท.ท่วน	ท.ท่วน	
๑๑๘	นาง รุ่งนภา ศรีสุขันธ์	อ.จ.น.	รพ.พาน	ร.รุ่งนภา	ร.รุ่งนภา	
๑๑๙	น.ส. ทาริกา สีนแก้ว	อ.น.ร.	รพ.พาน	ท.ทาริกา	ท.ทาริกา	
๑๒๐	นางแสงแก้ว ฟ้า ศรีบุญเรือง	อ.น.ร.	รพ.พาน	ส.แสงแก้ว	ส.แสงแก้ว	
	นาง มะลิวัลย์ ประทุมวิท	อ.จ.น.	ฮาทอง	ม.มะลิวัลย์	ม.มะลิวัลย์	
	น.ส. คำพิง นิลนง	อ.ค.น.	สันติสุข	ค.คำพิง	ค.คำพิง	
	น.ส. นีรัชดา ใจดี	อ.ค.น.	เจริญเมือง	น.นีรัชดา	น.นีรัชดา	
	นาง อธิวิมล แซ่จอร์จ	อ.จ.น.	รพ. สก. เชียง	อ.อธิวิมล	อ.อธิวิมล	

น.ส. ชานธิลา บุญเรือง

รพ.ทันตสาธารณสุขฯ ปฏิบัติงาน

รพ. สก. เชียง

ส.ชานธิลา

ส.ชานธิลา

น.ส. นภาพร อัยสันนา

อสม.

นภาพร

นภาพร

รายชื่อผู้เข้าประชุมโครงการประชุมเชิงปฏิบัติการ “การพัฒนาอาสาสมัครสาธารณสุขประจำหมู่บ้าน (อสม.)
ผู้ดูแลผู้สูงอายุ และทันตบุคลากร (รุ่นที่ ๑) ในการใช้แอปพลิเคชันในการตรวจคัดกรองรอยโรคมะเร็งช่องปากในกลุ่มผู้สูงอายุ จังหวัดเชียงราย”
ในวันที่ ๙ มีนาคม ๒๕๖๑

ณ ห้องประชุมสมพรหิงพวงแก้ว โรงพยาบาลเชียงรายประชานุเคราะห์ อำเภอเมือง จังหวัดเชียงราย

ลำดับ	ชื่อ-สกุล	ตำแหน่ง	สถานที่ปฏิบัติงาน	ลายมือชื่อ		หมายเหตุ
				๙ มีนาคม ๒๕๖๑		
				เข้า	ป่วย	
๑๒๑	ทพญ. รพีภัทร์ ออบสุวรรณ	ทันตแพทย์เชี่ยวชาญ	สสจ.เชียงราย			
๑๒๒	ทพญ. เสาวลักษณ์ พันธุ์ธาวัจน์	ทันตแพทย์ชำนาญการ	สสจ.เชียงราย	-	-	
๑๒๓	น.ส. จุไรรัตน์ ณ สุวรรณ	จพ.ทันตสาธารณสุขชำนาญงาน	สสจ.เชียงราย			
๑๒๔	นาย ณพวรรณ รัชตพิสิฐกร	จพ.ทันตสาธารณสุขชำนาญงาน	สสจ.เชียงราย			
๑๒๕	น.ส. เกศราพร ชีโยธา	นวก.สาธารณสุขปฏิบัติการ	สสจ.เชียงราย			
๑๒๖	น.ส. ประจักษ์จิตต์ คำบุญส่ง	นวก.คอมพิวเตอร์	สสจ.เชียงราย			
๑๒๗	น.ส. มยุรี กันนา	นวก.สาธารณสุข	สสจ.เชียงราย			
๑๒๘	นาย สืบสกุล แสงดาว	พนักงานขับรถ	สสจ.เชียงราย			
๑๒๙	ทพญ. ดวงเดือน วีระฤทธิพันธ์	ทันตแพทย์ชำนาญการพิเศษ	รพ.เชียงรายประชานุเคราะห์			
๑๓๐	น.ส. วิลาสินี มูลศรี	จพ.ทันตสาธารณสุข	รพ.เชียงรายประชานุเคราะห์			
๑๓๑	น.ส. นาคยา สากล	จพ.ทันตสาธารณสุข	รพ.เชียงรายประชานุเคราะห์			
๑๓๒	น.ส. ศญาวรรณ ตาชะวงศ์	จพ.ทันตสาธารณสุข	รพ.เชียงรายประชานุเคราะห์			
๑๓๓	นาง พิรุฬรัตน์ สุนันดิษ	จพ.ทันตสาธารณสุข	รพ.เชียงรายประชานุเคราะห์			
๑๓๔	น.ส. ผ่องพรรณ สุขสวัสดิ์	ผู้ช่วยทันตแพทย์	รพ.เชียงรายประชานุเคราะห์			ผ่องพร
๑๓๕	น.ส. จารุวรรณ สมนสวัสดิ์	ผู้ช่วยทันตแพทย์	รพ.เชียงรายประชานุเคราะห์			
๑๓๖	น.ส. อิชารัตน์ ตามี	ผู้ช่วยทันตแพทย์	รพ.เชียงรายประชานุเคราะห์			
๑๓๗	น.ส. ปิยะธิดา วัชรภาสกร	นักวิชาการคอมพิวเตอร์	รพ.เชียงรายประชานุเคราะห์			
๑๓๘	นาย สุพล กาญจนนา	จพ.เครื่องคอมพิวเตอร์	รพ.เชียงรายประชานุเคราะห์			

รายชื่อผู้เข้าประชุมโครงการประชุมเชิงปฏิบัติการ "การพัฒนาอาสาสมัครสาธารณสุขประจำหมู่บ้าน (อสม.) ผู้ดูแลผู้สูงอายุ และทันตบุคลากร (รุ่นที่ ๑) ในการใช้แอปพลิเคชันในการตรวจคัดกรองรอยโรคมะเร็งช่องปากในกลุ่มผู้สูงอายุ จังหวัดเชียงราย"

ในวันที่ ๙ มีนาคม ๒๕๖๑

ณ ห้องประชุมสมพรพิงพวงแก้ว โรงพยาบาลเชียงรายประชานุเคราะห์ อำเภอเมือง จังหวัดเชียงราย

ลำดับ	ชื่อ-สกุล	ตำแหน่ง	สถานที่ปฏิบัติงาน	ลายมือชื่อ		หมายเหตุ
				๙ มีนาคม ๒๕๖๑		
				เช้า	บ่าย	
๑๓๙	น.ส. ดาริกา เกียงเมืองใจ	จพ.ธุรการ	รพ.เชียงรายประชานุเคราะห์			
๑๔๐	น.ส. อรรพมา ไชยรัตน์	จนท.โสตฯ	รพ.เชียงรายประชานุเคราะห์			
๑๔๑	น.ส. อัมมิภา อรรพมา	จนท.โสตฯ	รพ.เชียงรายประชานุเคราะห์			
๑๔๒	น.ส. อธิษณ กนกวิวัฒน์	จนท.โสตฯ	รพ.เชียงรายประชานุเคราะห์			
	น.ส. ปรีศดา กุลลี	ผู้ช่วยทันตแพทย์	รพ.เชียงรายประชานุเคราะห์			
	นางนงนารถ ไรยธรรม	"	"			
	นางนงนารถ ไรยธรรม	"	"	"	"	
	น.ส. รุ่งสุดี อิศลา	"	"			
	น.ส. นลลอรณ์ คงอ	"	"			
	น.ส. สดาร์ตน์ ธิยะแทน	"	"			
	น.ส. อธิษฐ์ ธรรมเมธี	"	"			
	น.ส. ประภาพรอินทร์ วัฒนศิริ	"	"			
	น.ส. อาภาส สันทนต์	"	"			
	นาง อุกัยวรรณ คุชิต	"	"			
	นาง อัญญา หริยพงษ์เสวี	"	"			
	นาง มยุภา จันทร์หอม	"	"			
	น.ส. อุมพร ใจดวงใส	"	"			
	นาง กุชิตา อุดไชย	"	"			
	นาง ปราณีต คำภัก	"	"			

